



SECRETARÍA  
DE EDUCACIÓN



**Instituto Tecnológico Superior de Santa María de El Oro**

# **Informe de Actividades Enero-Marzo 2018**

## II.- Calidad de los servicios educativos

Con el propósito de elevar la calidad en los servicios educativos que presta el Instituto Tecnológico Superior de Santa María de El Oro, durante el primer trimestre 2018, se llevaron a cabo acciones para continuar con la profesionalización del personal docente a través de cursos de capacitación.

### II.1. Cursos de capacitación y diplomados

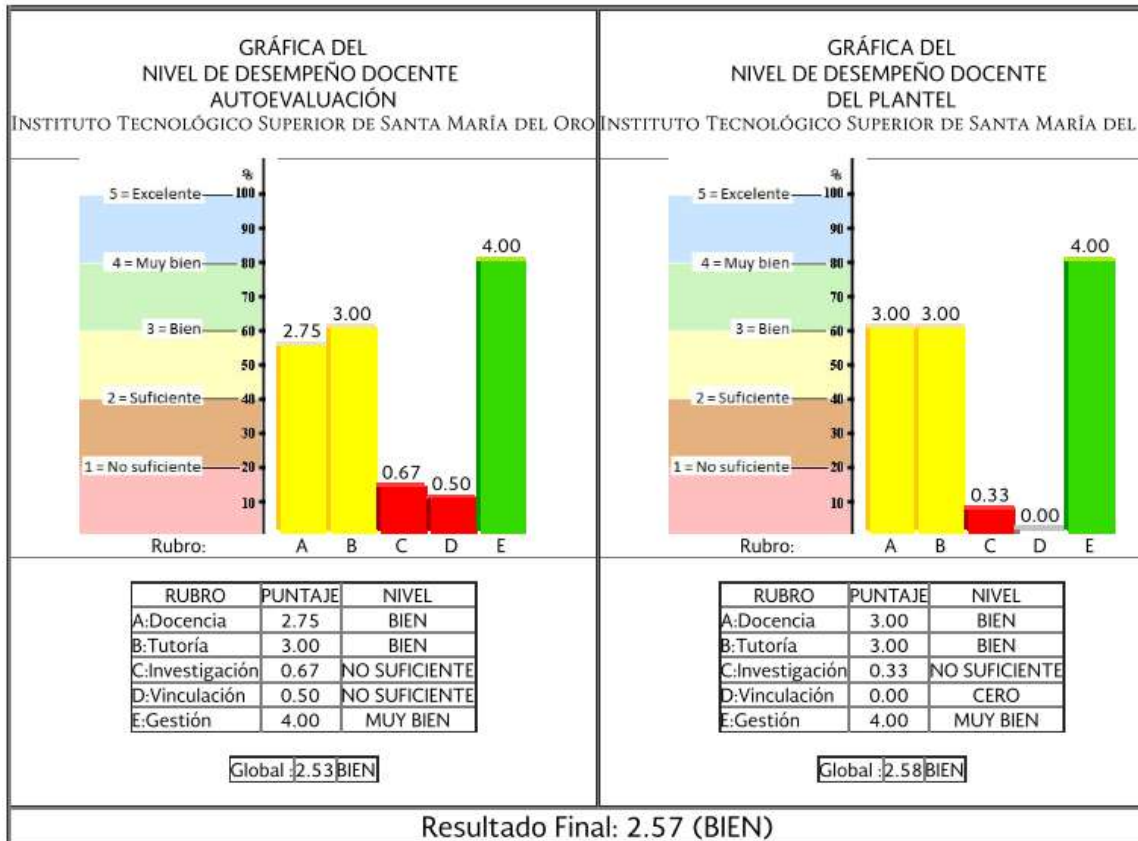
Parte complementaria para elevar la calidad en la educación, representa la capacitación y actualización de la planta docente, en este aspecto y en cumplimiento al Plan de Trabajo Anual 2018, Meta 2 en el rubro la capacitación, formación y actualización del personal docente, durante el periodo inter-semesteral de enero a marzo, se llevaron 2 cursos de capacitación siendo los siguientes:

EMPRESA	DIPLOMADO/CURSO	INSTRUCTOR	No. DOCENTES	OBJETIVOS
<b>Omanet</b>	Curso de programa de transferencia del conocimiento herramientas para la innovación y emprendedurismo empresarial	Ing. José Gonzalo Olivares Madrigal	22	Mostrar a los docentes procedimientos para lograr el desarrollo de técnicas de innovación de una manera fácil, creativa y suficiente.
<b>ITSSMO</b>	Capacitación del uso adecuado de pizarrones electrónicos (Smartboard)	Ing. Emilio Carrete Mata Mtra. Mayra Alejandra Quiñonez Carrete	5 (nuevo ingreso)	Brindar a los docentes herramientas que permitan el desarrollo adecuado de sus materias dentro de las aulas del instituto, con el uso de las TIC's

### II.2 Evaluación docente

Durante el periodo comprendido del 11 de diciembre de 2017 al 02 de febrero de 2018, periodo de apertura de la plataforma del TecNM., el departamento de desarrollo académico, realizó la evaluación departamental, correspondiente al ciclo agosto-diciembre 2017, donde se evaluaron a 22 docentes y 4 administrativos con funciones docentes que estuvieron frente a grupo, lográndose un resultado de un 2.57 que en una escala del 1 al 5 se califica como "bien".

Evaluación al Desempeño Docente de la Educación Superior Tecnológica  
Evaluación Departamental Semestre Agosto - Diciembre 2017



### II.3 Curso de capacitación para representantes Institucionales ante Prodep

Del 19 al 21 de febrero el representante institucional ante el Prodep (RIP) de la Institución acudió a capacitación al Instituto Tecnológico Superior de Zapopan, de tal forma que el profesorado de tiempo completo pueda participar en las convocatorias que cada año el Prodep publica con el propósito de fortalecer e incentivar la función académica en temas de docencia, investigación, tutoría, y vinculación y gestión.

### III.- Cobertura, inclusión y equidad educativa.

Los retos más importantes del Instituto Tecnológico Superior de Santa María de El Oro lo representan: incrementar la cobertura, promover la inclusión y la equidad educativa, y con ello, lograr alcanzar su matrícula a corto, mediano y largo plazo, para ello, se están implementando estrategias como; promoción y difusión de los servicios educativos que presta el Instituto. Por otro lado, y con la finalidad de apoyar a los alumnos de escasos recursos se otorgaron diferentes tipos de becas institucionales. Así mismo, como parte del quehacer educativo, se llevaron a cabo actos protocolarios de recepción de examen profesional y titulación, gestión y entrega de becas y tutorías complementarias.

#### III.1 Atención a la demanda

##### III.1.1 Promoción de la oferta educativa

###### Material de promoción y promoción de la oferta educativa

Durante este trimestre, se trabajó arduamente en los diseños de promoción para oferta educativa, conformando el comité de promoción del Instituto, en donde se involucró al personal docente del Instituto siendo un trabajo muy intenso cuyo resultado fue muy profesional y satisfactorio tomaron decisiones tanto para las redes sociales como para el material de promoción, cuyo resultado se muestra en las siguientes imágenes.

###### Lona y poster

Se imprimieron 13 lonas de 70 x 140 cm, para ser colocadas en las entradas de cada institución de educación media superior, en la cual se invita a los egresados para inscribirse en el Instituto. Por otro lado y para abundar más en la promoción de la oferta educativa, se colocaron más de 250 posters en las comunidades donde se ubican escuelas de educación media superior.

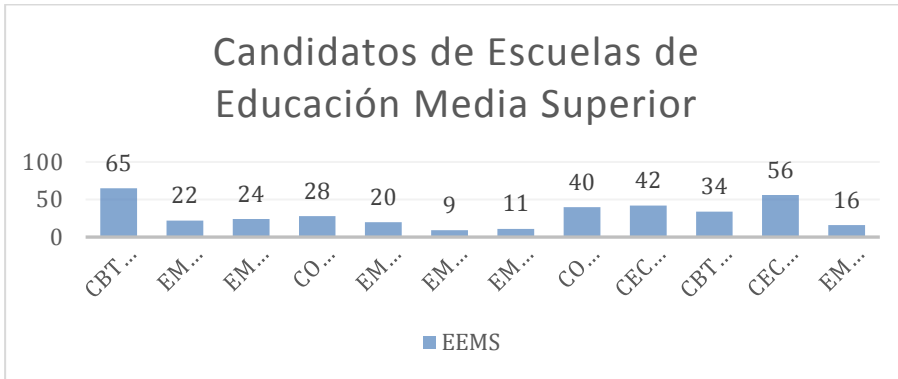
###### Libreta de promoción

La libreta de promoción es el resultado de diversas propuestas realizadas a través del comité, en donde es alimentado por ideas generadas en las reuniones de academias. La libreta contiene información de cada una de las carreras que se están ofertando, además de contener un mensaje alusivo hacia los alumnos a ingreso a la institución, un calendario con fechas de entrega de fichas, examen CENEVAL, costos, días inhábiles, etc., en otro, los separadores se cuenta con un formulario de ciencias básicas, una tabla periódica, nuestros servicios y un collage de imágenes representativas de la institución.

##### III.2. Visitas a instituciones de educación media superior.

De un total de 12 escuelas de educación media superior, se visitaron 10, entregándose del material de promoción y material utilitario como: lápices, plumas, carpetas y cilindros. Las siguientes instituciones visitadas fueron: CBTa 64 El Oro, EMSAD 03 Indé, EMSAD Escobedo, COBAED 22 El Oro, EMSAD Villa Hidalgo, EMSAD La Zarca, EMSAD Ejido Revolución, COBAED 07 Ocampo, CECyTED 01 Las Nieves, CBTA 149 Canutillo, CECyTED, atendiendo un total de atención de 295 alumnos que representan el 80.40% de la matrícula por egresar de educación media superior en la región del ITSSMO.

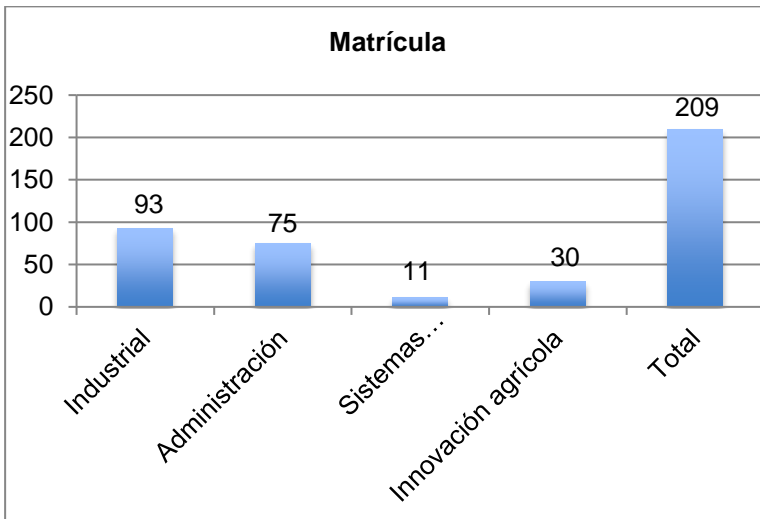
En la siguiente gráfica se muestra la cobertura de visitas a instituciones educativas de nivel medio superior de las cuales, son un total de 367 alumnos a egresar.

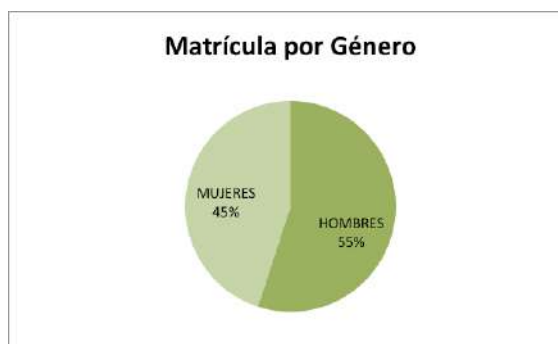
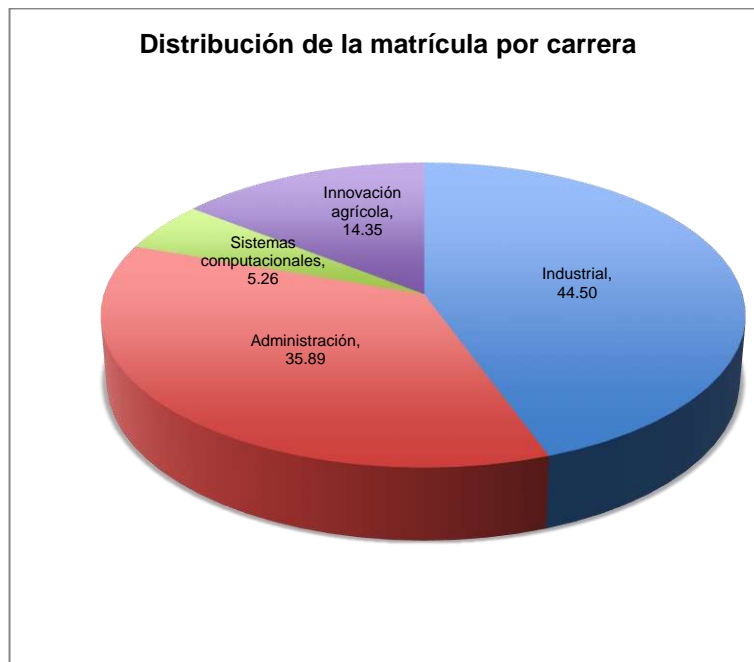


Visitas de promoción a escuelas de Educación Media Superior de la región.

### III.3 Reinscripción

Para el semestre enero-junio 2018, se reinscribieron un total de 209, de los cuales: 93 pertenecen a la carrera de ingeniería industrial, 75 a ingeniería en administración, 11 a ingeniería en sistemas computacionales, y 30 ingenierías en innovación agrícola sustentable, quedando integrada la matrícula de acuerdo a los siguientes gráficos:





### III.4 Becas

#### III.4.1 Alimenticias

El pasado 13 de marzo se lanzó la convocatoria para participar en el otorgamiento de una beca alimenticia, Dentro de esta actividad se obtuvieron 38 solicitudes de las cuales sólo 20 fueron aceptadas.

Para el semestre enero – junio 2018, se beneficiaron a 40 alumnos con medias becas alimenticias, dicho apoyo consiste en recibir alimento con un valor de veinte pesos diarios para recibir alimentos, esta beca la otorga el Instituto Tecnológico a través de la cafetería de la institución.

En la siguiente gráfica se muestra el comportamiento de dichos beneficiarios:

CARRERA/INGENIERIA	HOMBRES	MUJERES	TOTAL
Industrial	10	8	18
Sistemas computacionales	4	1	5
Administración	5	11	16
Innovación agrícola sustentable	1	0	1
<b>TOTAL</b>	<b>20</b>	<b>20</b>	<b>40</b>

#### III.4.2 Institucionales

Como cada semestre el Instituto Tecnológico Superior de Santa María, apoya el esfuerzo que realizan los estudiantes de las diferentes carreras el apoyo consiste en el otorgamiento de becas que condonan el 50% o el 100% de la inscripción, estas becas se denominan; esfuerzo académico y excelencia académica; para ser acreedor a estas becas es necesario que se cuente con un promedio de 90 a 95 y de 96 a 100 respectivamente.

El día 28 de febrero se hizo la entrega de 41 cheques de los cuales 18 son de excelencia académica estos corresponden 7 para ingeniería en administración, 2 para ingeniería en sistemas computacionales, 9 para ingeniería industrial; además se realizaron la entrega de 23 becas al esfuerzo académico, 15 para ingeniería en administración, 1 para ingeniería en sistemas computacionales, 5 para ingeniería industrial y 2 para ingeniería en innovación agrícola sustentable.

CARRERA/INGENIERIA	EXCELENCIA ACADEMICA	ESFUERZO ACADEMICO	TOTAL	MUJERES	HOMBRES	TOTAL
Industrial	9	5	14	7	7	14
Sistemas computacionales	2	1	3	0	3	3
Administración	7	15	22	18	4	22
Innovación agrícola sustentable	0	2	2	0	2	2
<b>TOTAL</b>	<b>18</b>	<b>23</b>	<b>41</b>	<b>25</b>	<b>16</b>	<b>41</b>

### III.4.3 Manutención y apoyo tu transporte.

Los pasados 20 y 21 de febrero, el ITSSMO. Realizó la entrega de 150 becas de los programas de manutención y apoyo tu transporte, de las cuales, 112 becas corresponden al programa de manutención y 38 del programa apoyo tu transporte. Es importante mencionar que estas becas representan el 71.76% del total de la matrícula.

Esta entrega de becas corresponde al pago de 4 meses para que nuestros estudiantes apoyen su economía familiar con los gastos para sus estudios.

CARRERA/INGENIERIA	MANUTENCION	APOYO TU TRANSPORTE	TOTAL	MUJERES	HOMBRES	TOTAL
Industrial	48	18	66	7	7	14
Sistemas computacionales	8	3	11	0	3	3
Administración	46	12	58	18	4	22
Innovación agrícola sustentable	10	5	15	0	2	2
<b>TOTAL</b>	<b>112</b>	<b>38</b>	<b>150</b>	<b>25</b>	<b>16</b>	<b>41</b>

### III.4.4 Beca: “Apoyo a madres mexicanas jefas de familia para fortalecer su desarrollo profesional 2017 (2)”

El Consejo Nacional de Ciencia y Tecnología (CONACYT), a través del Instituto Tecnológico Superior de Santa María de El Oro (ITSSMO) convocó: a todas las madres mexicanas solteras, divorciadas, viudas o separadas que estén cursando estudios profesionales en este plantel educativo a presentar solicitud para participar en el proceso de selección para obtener una beca, bajo las reglas de operación de la convocatoria “apoyo a madres mexicanas jefas de familia para fortalecer su desarrollo profesional 2017 (2)”; el cual tiene el objetivo de fortalecer la formación profesional de las madres de familia solteras.

De esta forma, se dio atención y seguimiento a un total de 3 solicitudes, de las cuales salió beneficiada la alumna Marycarmen Hernández Chávez del 6º. semestre de la carrera de ingeniería en administración. La alumna se estará apoyando durante 29 meses (fecha en la que deberá terminar su carrera) con un monto mensual de \$3,000.00 (tres mil pesos 00/100 M.N.), más un monto único anual por \$2,000.00 (dos mil pesos 00/100 M.N.) para gastos de material escolar, el cual será asignado al inicio de cada ciclo escolar (son tres ciclos escolares: 2017-2018, 2018-2019 y 2019-2020). arrojando un monto total de la beca por la cantidad de \$ 93,000.00 (noventa y tres mil pesos 00/100 M.N.).

Así mismo, como seguimiento a dicho programa se llevó a cabo la firma del convenio de asignación de recursos entre el Instituto Tecnológico Superior de Santa María de El Oro (ITSSMO) y el Consejo Nacional de Ciencia y Tecnología (CONACYT).

De igual forma, se llevó a cabo el convenio entre el Instituto Tecnológico Superior de Santa María de El Oro (ITSSMO) y la alumna Marycarmen Hernández Chávez, en donde se compromete a mantener un promedio general mínimo 80.0 al semestre, así como, a no reprobar ninguna materia y a mantener una conducta impecable.

### III.5 Actividades de prevención, seguimiento, tutorías y orientación educativa.

Con la finalidad de analizar aquellos alumnos en situaciones de riesgo, en primera instancia apoyar a los alumnos con problemas académicos o personales y evitar posibles casos de deserción y/o reprobación, para ello se llevaron a cabo las siguientes actividades.

#### Prevención

Con el objetivo de prevenir o intervenir en problemáticas comunes de nuestros jóvenes, durante el ciclo escolar se realizaron las siguientes actividades de socialización:

ACTIVIDAD	ASISTENTES	OBJETIVO
Convivencia de día de reyes y del día de la candelaria	50 trabajadores de ITSSMO	Estimular la convivencia positiva entre el personal en espera de una mejora en la actitud de cada uno.
Convivencia del día del amor y la amistad	208 alumnos	Por medio de rifas, concursos y juegos deportivos se buscó reforzar el amor y la amistad entre alumnos y personal del instituto para mejorar las relaciones y la convivencia
Caminata del amor y la amistad	208 alumnos	Fomentar la convivencia de valores positivos en los alumnos y reforzar la proyección institucional

#### III.5.1 Reuniones de seguimiento

El día 13 de marzo se llevó a cabo la 1a. reunión de seguimiento de tutoría del semestre Enero-Junio 2018, donde acudieron los miembros del comité de tutoría, reportando 3 deserciones, algunos casos especiales de ausentismo y los alumnos en riesgo, acordando que cada tutor realizará un reporte especificando las áreas de intervención, riesgo o canalización, además apoyará de manera individual a los alumnos para con ello lograr disminuir los índices de deserción y reprobación.

#### III.5.2 Tutorías.

Durante el periodo enero-marzo 2018, se atendieron a un total de 57 alumnos a cargo de 3 tutoras, integrados de la siguiente manera:

CARRERA/INGENIERÍA	No. ALUMNOS ATENDIDOS	TUTOR A CARGO
Administración	21	Mtra. Lluvia Elva Carrete Nevárez
Industrial	29	Mtra. Verónica Solís Amaya
Innovación agrícola sustentable	7	Lic. Sandra Valdez García
<b>Suma</b>	<b>57</b>	

#### III.5.3 Orientación educativa.

En orientación educativa se busca atender a los alumnos que requieran de atención, seguimiento, o que busquen apoyo u orientación de alguna situación que se le presente, en ese caso se atendieron a un total de 46 alumnos las áreas de atención fueron las siguientes:

Alumnos atendidos

CARRERA	SEMESTRE				SUMA
	2º.	4º.	6º.	8º.	
Industrial	4	3	2	4	13
Administración	6	3	5	5	19
Innovación agrícola sustentable	6	8	0	0	14
<b>Suma</b>	<b>16</b>	<b>14</b>	<b>7</b>	<b>9</b>	<b>46</b>



### Áreas de atención

ÁREA DE ATENCIÓN	No. PERSONAS ATENDIDAS	PROBLEMÁTICA
Familiar	18	Muerte, duelo, enfermedad, nacimiento y tramites
Académico	1	Tramites escolares
Salud	20	Enfermedades y citas médicas
Personal	6	Problemas de embarazo y pareja
Económico	1	Becas
<b>Suma</b>	<b>46</b>	

### III.6 Ceremonia de graduación

El día 09 de marzo de 2018, se efectuó un emotivo acto de entrega de documentación a los 43 alumnos de la generación 2013 -2017 que concluyeron sus estudios de educación superior en nuestra Institución, en dicho evento se tuvo la presencia de personalidades del ámbito educativo de nuestra comunidad, así como de Institutos Tecnológicos hermanos. De esta manera egresan de nuestra Institución una generación más de profesionistas comprometidos, competitivos y sobre todo capacitados para enfrentarse a esta nueva etapa laboral.

Egresados por carrera:

CARRERA/INGENIERIA	MUJERES	HOMBRES	TOTAL
Industrial	8	6	14
Sistemas computacionales	6	4	10
Administración	19	0	19
<b>TOTAL</b>	<b>33</b>	<b>10</b>	<b>43</b>

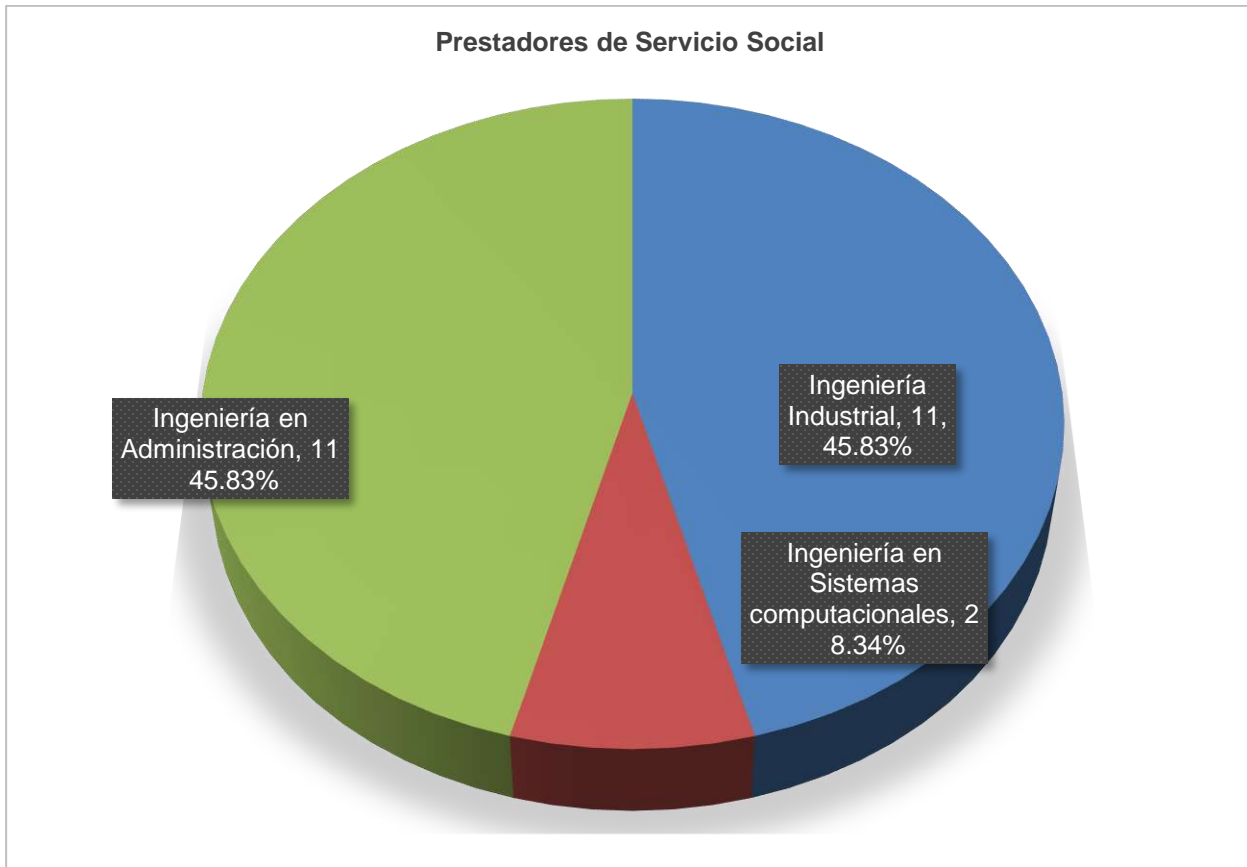
Dentro de este mismo marco, se hizo entrega de reconocimientos a los 3 mejores promedios de cada generación, así como entrega de medallas al mérito académico.

## IV.- Formación integral de los estudiantes

Parte complementaria a la formación académica contenida en el mapa curricular de las carreras, los alumnos llevan a cabo actividades académicas formativas, de valores integrales y cursos de inglés, actividades que coadyuvarán a que los alumnos tengan una visión más amplia en su trayecto de vida.

### IV.1 Servicio social.

Durante el trimestre 24 prestadores de servicio social fueron concluyeron sus actividades de servicio social, la integración por carrera y porcentaje se muestra en la siguiente gráfica.



## IV.2 Actividades académicas, deportivas y culturales.

### IV.2.1 Prácticas de la carrera de ingeniería en innovación agrícola sustentable

En la asignatura de química analítica, durante el mes de marzo, se realizaron prácticas de campo y laboratorio, el trabajo realizado fue atendiendo temas de: estudios de suelos, análisis de propiedades físico-químicas, así como la elaboración y análisis del proyecto de investigación sobre “hidrólisis aplicada”.

### IV.2.2 Participación de los equipos deportivos de futbol y volibol varonil

Dentro de las actividades complementarias, los alumnos del equipo varonil de futbol, acudieron a la Cd. de Cuauhtémoc, Chih., al evento de inter-Tecnológicos en su etapa regional, del 12 al 15 de marzo. Ese mismo fin de semana se jugó la final de la liga municipal de futbol 2017-2018, obteniendo el primer lugar de dicho torneo.

Por otro lado, alumnos del equipo volibol varonil acudieron a la cd de Nuevo Casas Grandes, Chih, durante los días del 9 al 13 de abril, donde se llevaron a cabo los encuentros deportivos de esta disciplina de los Tecnológicos de la región número dos, a la cual pertenece el ITSSMO.

## IV.3 Curso de inglés

Durante el semestre enero-marzo y en cumplimiento a la meta 8 del PTA 2018, la cual se busca “lograr que un 65% de los estudiantes del ITSSMO estén inscritos o que hayan concluido en algún curso o programa de enseñanza de lenguas extranjeras”, y cumpliendo con las actividades planeadas se ofertó un curso de inglés, llevándose a cabo un examen de ubicación el día 12 de febrero para el primer módulo, el cual concluye el 20 de abril, las clases se desarrollan durante lunes, martes y miércoles, siendo seis horas semanales las que se cursan, alcanzando una matrícula de 69 alumnos, distribuidos de la siguiente manera:

NIVEL	No. ALUMNOS DEL ITSSMO	No. DE ALUMNOS EXTERNOS	SUMA
I-II	17	1	18
III-IV	26	7	33
V-VI	18	0	18
<b>SUMAS</b>	<b>61</b>	<b>8</b>	<b>69</b>

Alumnos del ITSSMO desglosados por carrera.

CARRERA	No. ALUMNOS ITSSMO
Administración	25
Industrial	28
Sistemas	5
Innovación agrícola sustentable	3
<b>Total</b>	<b>61</b>

## V- Vinculación con los sectores público, social y privado.

La vinculación con los sectores público, social y privado, forman una parte esencial del Instituto, y su fortalecimiento es una de nuestras prioridades, en este contexto durante el trimestre se realizaron las siguientes acciones:

### V.1 Acercamiento con los sectores productivos

#### VI.1.1 Visitas a empresas

Para este trimestre se llevaron a cabo visitas a empresas para los 8vos semestres, los cuales se describe a continuación:

No.	Nombre de la empresa y ciudad de ubicación	Asignatura y Docente	Área a observar y objetivo	Fecha /mes	Carrera / semestre	No. de alumnos
1	LALA, Yoghurt, Torreón, Coahuila	Plan de Negocios/Verónica Solís Amaya	<i>Mercadotecnia y lanzamientos de nuevos productos al mercado:</i> Estrategias empleadas por la empresa para el lanzamiento de productos y su posicionamiento en el mercado	Abril	Ingeniería en Administración/ 8vo	12
2	Asesores integrados de la laguna AIL, Torreón Coahuila	Consultoría-Rosa Esperanza Díaz	<i>Proceso de consultoría:</i> Conocer y comprender cada una de las etapas que se involucran en el proceso, por medio de la experiencia.			
		Taller de Competencias profesionales/Lluvia Elva Carrete Nevárez	<i>Áreas y oportunidades de empleo:</i> que el alumno reconozca			
3	Tersura/ Gómez Palacio	Administración de Empresas familiares/Jessica López Varela	<i>Empresas Familiares:</i> Desarrollar técnicas, conocimientos de gobierno, dirección de la empresa familiar y el impulso al emprendedurismo			
		Evaluación de proyectos/Jorge Luis Chávez Barraza	<i>Evaluación de proyectos:</i> Conocer como se hace la evaluación de un proyecto de inversión real			
4	Maacsa	Administración de Empresas familiares/Jessica López Varela	<i>Empresas Familiares:</i> Desarrollar técnicas, conocimientos de gobierno, dirección de la empresa familiar y el impulso al emprendedurismo			
		Evaluación de proyectos/Jorge Luis Chávez Barraza	<i>Evaluación de proyectos:</i> Conocer como se hace la evaluación de un proyecto de inversión real			
5	Honeywell/ Aerospace. Chihuahua	Sistemas de Control Numérico/MM Andrés Borjas Fierro	Que el alumno pueda identificar los distintos elementos del control numérico, así como el funcionamiento de las máquinas y procesos que implican el CNC	Abril	Ingeniería Industrial/8vo	18

5	Honeywell/ Aerospace. Chihuahua	Medición y mejoramiento de la productividad/ Ing. J. Guadalupe Gandarilla Rodríguez	Analizar desde una perspectiva más profunda los conceptos propios de la materia y observar la aplicación de los mismos en las líneas de producción	Abril	Ingeniería Industrial/8vo	18
		Gestión de la Norma ISO/ LI Mayra Alejandra Quiñonez Carrete	Que el estudiante conozca la aplicación en la empresa de la Norma ISO 9001 y la relación con otras normas internacionales de aeronáutica.			
6	Bafar/ Chihuahua	Sistemas de Control numérico/MM Andrés Borjas Fierro	Observar los elementos de automatización de procesos destacando los sistemas de producción y de manufactura avanzando			
		Medición y mejoramiento de la productividad/Ing. J. Guadalupe Gandarilla Rodríguez	Observar el desarrollo de los procesos de producción para establecer diversas estrategias basadas en la mejora continua			

Con este programa de visitas se pretende atender 12 asignaturas a un total de 30 alumnos de 2 diferentes carreras, en 6 empresas.

#### VI.1.2 Curso-taller: “*programación legos*”

La academia de la ingeniería en sistemas computacionales, la Mtra. Aurora Adriana Ortiz Chávez y el Mtro. Juan Ramón Ortiz Chávez, impartieron el curso-taller: “*programación legos*”, el cual se llevó a cabo del 26 de febrero al 23 de marzo, se tiene proyectado un segundo grupo para el mes de mayo. Dicha actividad va dirigido a niños del primer año de secundaria.

#### VI.1.3 Curso de inglés interactivo para niños.

Con el objetivo de brindar opciones de aprendizaje a una lengua extranjera a niños de la comunidad, se oferto un curso de inglés para niños de 7 a 10 años de edad, la institución adquirió una plataforma interactiva en línea que permite aprender por medio de juegos las principales temáticas del curso, también se adquirió material de inglés con Ozmo de los personajes de plaza sésamo, el cual se utilizará como refuerzo para el mismo curso. El curso dio inicio el pasado 12 de Febrero y concluirá el 15 de junio, desarrollándose en lunes y martes con un horario de 16:00 horas a 18 horas, con 4 horas semanales y un total de 64 horas semestrales.

Los niños que actualmente se encuentran cursando son 25, distribuidos de la siguiente manera:

ESCUELA	No. ALUMNOS INSCRITOS
Club activo 20-30	11
Magisterial	7
Guadalupe Victoria 1	5
Guadalupe Victoria 2	2
<b>SUMAS</b>	<b>25</b>

## **VII.- Gestión institucional, transparencia y rendición de cuentas**

La gestión institucional, compromiso compartido con los gobiernos federal, estatal y municipal y de todos los que laboramos en este Instituto, el trabajo y la participación del personal directivo, administrativo y docente, todos unidos bajo un solo propósito: elevar la calidad en los servicios educativos que presta el Instituto Tecnológico Superior de Santa María de El Oro, y con el compromiso de dar cumplimiento a las leyes, que regulan el informe de transparencia y rendición de cuentas, se presenta el informe del ejercicio de los recursos financieros correspondiente al primer trimestre del año 2018.

### **VII.1 Informe financiero**

**EJERCICIO DE LOS RECURSOS FEDERAL, ESTATAL E INGRESOS  
PROPIOS PRIMER TRIMESTRE 2018**

<b>CONCENTRADO SUBSIDIO FEDERAL</b>				
<b>CAPÍTULO</b>	<b>AUTORIZADO INICIAL</b>	<b>RECAUDADO</b>	<b>EJERCIDO</b>	<b>POR EJERCER</b>
1000	\$ 9,841,100.00	\$ 2,523,359.13	\$ 2,225,996.35	\$ 7,615,103.65
2000	\$ 592,822.00	\$ 152,005.65	\$ 14,025.65	\$ 578,796.35
3000	\$ 883,343.00	\$ 226,498.22	\$ 126,603.40	\$ 756,739.60
4000	\$ -	\$ -	\$ -	\$ -
5000	\$ -	\$ -	\$ -	\$ -
<b>SUMA</b>	<b>\$ 11,317,265.00</b>	<b>\$ 2,901,863.00</b>	<b>\$ 2,366,625.40</b>	<b>\$ 8,950,639.60</b>

<b>CONCENTRADO SUBSIDIO ESTATAL</b>				
<b>CAPÍTULO</b>	<b>AUTORIZADO INICIAL</b>	<b>RECAUDADO</b>	<b>EJERCIDO</b>	<b>POR EJERCER</b>
1000	\$ 9,841,100.00	\$ 660,821.12	\$ 395,340.26	\$ 9,445,759.74
2000	\$ 592,822.00	\$ 64,269.50	\$ 64,269.50	\$ 528,552.50
3000	\$ 883,343.00	\$ 122,941.38	\$ 122,941.38	\$ 760,401.62
4000	\$ -	\$ -	\$ -	\$ -
5000	\$ -	\$ -	\$ -	\$ -
<b>SUMA</b>	<b>\$ 11,317,265.00</b>	<b>\$ 848,032.00</b>	<b>\$ 582,551.14</b>	<b>\$ 10,734,713.86</b>

<b>CONCENTRADO SUBSIDIO INGRESOS PROPIOS</b>				
<b>CAPÍTULO</b>	<b>AUTORIZADO INICIAL</b>	<b>RECAUDADO</b>	<b>EJERCIDO</b>	<b>POR EJERCER</b>
1000	\$ -	\$ -	\$ -	\$ -
2000	\$ 205,800.00	\$ 205,774.09	\$ 205,774.09	\$ 25.91
3000	\$ 555,200.00	\$ 128,824.91	\$ 18,214.83	\$ 536,985.17
4000	\$ 150,000.00	\$ 50,250.00	\$ 50,250.00	\$ 99,750.00
5000	\$ -	\$ -	\$ -	\$ -
<b>SUMA</b>	<b>\$ 911,000.00</b>	<b>\$ 384,849.00</b>	<b>\$ 274,238.92</b>	<b>\$ 636,761.08</b>

<b>CONCENTRADO TOTAL</b>				
<b>CAPÍTULO</b>	<b>AUTORIZADO INICIAL</b>	<b>RECAUDADO</b>	<b>EJERCIDO</b>	<b>POR EJERCER</b>
1000	\$ 19,682,200.00	\$ 3,184,180.25	\$ 2,621,336.61	\$ 17,060,863.39
2000	\$ 1,391,444.00	\$ 422,049.24	\$ 284,069.24	\$ 1,107,374.76
3000	\$ 2,321,886.00	\$ 478,264.51	\$ 267,759.61	\$ 2,054,126.39
4000	\$ 150,000.00	\$ 50,250.00	\$ 50,250.00	\$ 99,750.00
5000	\$ -	\$ -	\$ -	\$ -
<b>SUMA</b>	<b>\$ 23,545,530.00</b>	<b>\$ 4,134,744.00</b>	<b>\$ 3,223,415.46</b>	<b>\$ 20,322,114.54</b>

# CUENTA PÚBLICA

---

PERIODO  
ENERO - MARZO  
2018



Ente Público:

Concepto: PRIMER TRIMESTRE 2016 PRIMER TRIMESTRE 2017 PRIMER TRIMESTRE 2018 PRIMER TRIMESTRE 2011

INSTRUMENTO ECONOMICO GERENCIAL DE SANTA MARIA DE EL ORO

CUENTA PÚBLICA PRIMER TRIMESTRE 2018  
Estado de Actividades  
Del 1 de enero al 31 de marzo de 2018 y 2017  
(Pesos)

	PRIMER TRIMESTRE 2016	PRIMER TRIMESTRE 2017	PRIMER TRIMESTRE 2018	PRIMER TRIMESTRE 2011
<b>INGRESOS Y OTROS RECURSOS</b>				
<b>Ingresos de la Gestión</b>	<b>304,989.00</b>	<b>424,189.00</b>	<b>3,117,165.46</b>	<b>2,961,683.66</b>
Impuestos	0.00	0.00	2,621,386.61	2,271,631.18
Cuentas y Aportaciones de Seguridad Social	0.00	0.00	284,069.24	201,790.16
Contribuciones de Mejora	0.00	0.00	267,719.61	485,652.39
Derechos	0.00	0.00		
Productos de Tipo Corriente	0.00	0.00		
Aprovisionamientos de Tipo Corriente	0.00	0.00	50,269.00	46,500.00
Ingresos por Venta de Bienes y Servicios	384,949.00	424,189.00	0.00	0.00
Ingresos no Comprendidos en las Previsiones de la Ley de Ingresos Camuflados en Ejercicios Fiscales			0.00	0.00
Aceleradores Pendientes de Liquidación o Pago	0.00	0.00	0.00	0.00
<b>Participaciones, Aportaciones, Transferencias, Asignaciones, Subsidios y Otras Ayudas</b>	<b>3,822,978.00</b>	<b>2,501,026.00</b>	<b>50,250.00</b>	<b>46,500.00</b>
Participaciones y Aportaciones	0.00	0.00	0.00	0.00
Transferencias, Asignaciones, Subsidios y Otras Ayudas	0.00	0.00	0.00	0.00
Otros Ingresos y Beneficios	0.00	0.00	0.00	0.00
<b>Otros Ingresos y Beneficios</b>	<b>67,452.91</b>	<b>101,989.35</b>	<b>0.00</b>	<b>0.00</b>
Ingresos Financieros	0.00	0.00	0.00	0.00
Incremento por Variación de Fomentos	0.00	0.00	0.00	0.00
Incremento del Seguro de Retenciones por Pérdida o Deterioro u Obsolescencia por Eliminación del Bono de Provisión	0.00	0.00	0.00	0.00
Otros Ingresos y Beneficios Varios	0.00	0.00	0.00	0.00
<b>Total de Ingresos y Otros Beneficios</b>	<b>4,275,279.91</b>	<b>3,026,608.35</b>	<b>3,240,995.31</b>	<b>3,009,183.66</b>
<b>GASTOS Y OTROS PERDIDAS</b>				
Gastos de Funcionamiento			3,117,165.46	2,961,683.66
Servicios Personales			2,621,386.61	2,271,631.18
Materiales y Suministros			284,069.24	201,790.16
Servicios Generales			267,719.61	485,652.39
Transferencias, Asignaciones, Subsidios y Otras Ayudas			50,269.00	46,500.00
Transferencias directas y asignaciones al Sector Público			0.00	0.00
Transferencias al Sector del Sector Público			0.00	0.00
Subsidios y Subvenciones			0.00	0.00
Ayudas Sociales			50,250.00	46,500.00
Feriantes y Jubilaciones			0.00	0.00
Transferencias a Fideicomisos, Remotas y Contratos Antergos			0.00	0.00
Transferencias a la Seguridad Social			0.00	0.00
Donativos			0.00	0.00
Transferencias al Director			0.00	0.00
<b>Participaciones y Aportaciones</b>	<b>0.00</b>	<b>0.00</b>	<b>0.00</b>	<b>0.00</b>
Aportaciones	0.00	0.00	0.00	0.00
Convenios	0.00	0.00	0.00	0.00
<b>Ingresos, Costos y Otros Gastos de la Deuda Pública</b>	<b>0.00</b>	<b>0.00</b>	<b>0.00</b>	<b>0.00</b>
Ingresos de la Deuda Pública	0.00	0.00	0.00	0.00
Costos de la Deuda Pública	0.00	0.00	0.00	0.00
Gastos de la Deuda Pública	0.00	0.00	0.00	0.00
Gasto por Convenios	0.00	0.00	0.00	0.00
Ayudas Financieras	0.00	0.00	0.00	0.00
<b>Otros Gastos y Perdas Extraordinarias</b>	<b>17,552.95</b>	<b>0.00</b>	<b>0.00</b>	<b>0.00</b>
Retenciones, Depreciaciones, Deteriores, Obsolescencia y Amortizaciones	17,552.95	0.00	0.00	0.00
Provisiones	0.00	0.00	0.00	0.00
Distribución de Inventarios	0.00	0.00	0.00	0.00
Aumento por Insuficiencia de Estimaciones por Pérdida o Deterioro u Obsolescencia	0.00	0.00	0.00	0.00
Aumento por Insuficiencia de Provisiones	0.00	0.00	0.00	0.00
Otros gastos	0.00	0.00	0.00	0.00
Inversión Pública	0.00	0.00	0.00	0.00
Inversión Pública no Capitalizable	0.00	0.00	0.00	0.00
<b>Total de Gastos y Otras Perdas</b>	<b>3,240,995.31</b>	<b>0.00</b>	<b>3,009,183.66</b>	<b>0.00</b>
<b>Resultados del Ejercicio (Pérdida/Resultado)</b>	<b>1,034,284.60</b>	<b>19,624.69</b>		

Bajo protesta de decir verdad declaramos que los estados financieros y sus Notas son razonablemente correctos y responsabilidad de mi cargo.

ING. CARLOS JAVIER GONZALEZ REBORDIZ  
DIRECTOR GENERAL

L.A. ALONSO AGUIRRE REYES  
JEFE DEL DPTO. DE SERVICIOS ADMINISTRATIVOS

Este rubro es:

INSTITUTO TECNOLÓGICO SUPERIOR DE SANTA MARÍA DE DEL CAYO

CONGRESO		PRIMER TRIMESTRE 2017		PRIMER TRIMESTRE 2017	
CONGRESO		PRIMER TRIMESTRE 2017		PRIMER TRIMESTRE 2017	
<b>ACTIVO</b>					
<b>Activo Circulante</b>					
Reservas y Equivalencias	1,772,246.51	3,264,133.85			
Excedentes a Resultado Ejecutivo o Equivalencias	8,484,790.72	6,981,153.56			
Inventarios	0.00	0.00			
Alimentos	0.00	0.00			
Devolución por recibidos o deterioros de Activos Circulantes	0.00	0.00			
Otros Activos Circulantes	0.00	0.00			
<b>Total de Activos Circulantes</b>	<b>10,457,037.43</b>	<b>10,245,486.36</b>			
<b>Activo No Circulante</b>					
Inversiones Financieras a Largo Plazo	0.00	0.00			
Bienes a Recibir Ejecutivo o Equivalencias a Largo Plazo	22,789,468.69	26,535,566.26			
Bienes Inmuebles, Infraestructura y construcciones en proceso	10,389,250.23	10,947,102.20			
Activos Intangibles	15,528.00	15,000.00			
Depreciación, Deterioro y Amortización Acumulada de Bienes	-4,148,315.00	-375,264.35			
Declaración de Deterioro	0.00	0.00			
Declaración por Recibidos o Deterioros de Activos no Circulantes	0.00	0.00			
Otros Activos no Circulantes	0.00	0.00			
<b>Total de Activos No Circulantes</b>	<b>33,644,971.97</b>	<b>36,211,313.91</b>			
<b>Total del Activo</b>	<b>43,901,999.40</b>	<b>46,456,800.26</b>			
<b>PASIVO</b>					
<b>Pasivo Circulante</b>					
Cuentas por Pagar a Corto Plazo	2,892,614.11	765,941.97			
Deudas por pagar a Corto Plazo	0.00	0.00			
Deuda a Corto Plazo de la Hacienda Pública a Largo Plazo	0.00	0.00			
Préstamos y Valores a Corto Plazo	0.00	0.00			
Prestamos Diferidos a Corto Plazo	0.00	0.00			
Préstamos y Débitos de Terceros en Garantía y/o	0.00	0.00			
Revolución a Corto Plazo	0.00	0.00			
Otros Pasivos a Corto Plazo	0.00	0.00			
<b>Total de Pasivos Circulantes</b>	<b>2,892,614.11</b>	<b>765,941.97</b>			
<b>Pasivo No Circulante</b>					
Deudas por pagar a largo plazo	0.00	0.00			
Deudas por pagar a Largo Plazo	0.00	0.00			
Deuda Pública a Largo Plazo	0.00	0.00			
Prestamos Diferidos a Largo Plazo	0.00	0.00			
Préstamos y Débitos de Terceros en Garantía y/o en	0.00	0.00			
Administración a Largo Plazo	0.00	0.00			
Revoluciones a Largo Plazo	0.00	0.00			
<b>Total de Pasivos No Circulantes</b>	<b>0.00</b>	<b>0.00</b>			
<b>Total del Pasivo</b>	<b>2,892,614.11</b>	<b>765,941.97</b>			
<b>REVENIDA PÚBLICA/ PATRIMONIO</b>					
<b>Recepción Pública/ Patrimonio Contribuido</b>					
Aportaciones	24,309,924.12	22,509,008.24			
Incorporaciones de Capital	20,412,130.56	20,412,130.36			
Recepción de la Hacienda Pública / Patrimonio	2,784,552.48	593,636.60			
<b>Hacienda Pública/ Patrimonio Otorgado</b>	<b>16,209,971.97</b>	<b>23,242,750.02</b>			
Resultados del Ejercicio (Abono / Reserbo)	1,034,311.65	18,434.69			
Reservados de Ejercicios Anteriores	12,970,231.65	13,028,712.30			
Reservas	0.00	0.00			
Reservaciones de Resultados de Ejercicios Anteriores	2,245,477.51	4,146,402.26			
<b>Recepción o Transferencia en la Actualización de la Hacienda Pública/ Patrimonio</b>	<b>0.00</b>	<b>0.00</b>			
Resultado por Posición Inicial	0.00	0.00			
Resultado por Transferencia de Activos no Monetarios	0.00	0.00			
<b>Total Hacienda Pública/ Patrimonio</b>	<b>46,609,689.49</b>	<b>45,731,758.29</b>			
<b>Total del Pasivo y Hacienda Pública / Patrimonio</b>	<b>43,501,609.60</b>	<b>46,456,800.26</b>			

Bajo protesta de decir verdad declaramos que los Estados Financieros y sus datos son razonablemente correctos y responsabilidad del emisor.

ING. JUAN CARLOS CASTELLER RODRÍGUEZ  
DIRECTOR GENERAL

L.A. ALVARO MARTINEZ ROSALES  
JEFE DEL DEPTO. DE SERVICIOS ADMINISTRATIVOS

**CUENTA PÚBLICA PRIMER TRIMESTRE 2018**  
**Estado de Variación en la Hacienda Pública**  
**Del 1 de abril de 2017 al 31 de marzo de 2018**  
 (papeo)

Ente Público: **INSTITUTO TECNOLÓGICO SUPERIOR DE SANTA MARÍA DE EL CERO**

Concepto	Hacienda Pública / Patrimonio		Hacienda Pública / Patrimonio		Hacienda Pública / Patrimonio		Exceso / Insuficiencia en la Actualización de la Hacienda Pública / Patrimonio		TOTAL
	Contribución	Generado	Anticipos	Exercido	Exercido	Exercido	Exercido		
<b>Hacienda Pública / Patrimonio Contribuido Neto de marzo de 2017</b>	<b>22,509,098.24</b>	<b>0.00</b>	<b>0.00</b>	<b>0.00</b>	<b>0.00</b>	<b>0.00</b>	<b>0.00</b>	<b>22,509,098.24</b>	<b>0.00</b>
Aportaciones	20,112,190.35	0.00	0.00	0.00	0.00	0.00	0.00	20,112,190.35	0.00
Donaciones de Capital	993,628.60	0.00	0.00	0.00	0.00	0.00	0.00	993,628.60	0.00
Actualización de la Hacienda Pública/Patrimonio	1,103,181.28	0.00	0.00	0.00	0.00	0.00	0.00	1,103,181.28	0.00
<b>Hacienda Pública / Patrimonio Generado Neto de marzo de 2017</b>	<b>0.00</b>	<b>23,224,125.35</b>	<b>0.00</b>	<b>0.00</b>	<b>0.00</b>	<b>0.00</b>	<b>0.00</b>	<b>23,224,125.35</b>	<b>0.00</b>
Resultados del Ejercicio (Ahorro/Desahorro)	0.00	0.00	19,026,173.13	0.00	18,624.69	0.00	0.00	19,026,173.13	0.00
Resultados de Ejercidos Anteriores	0.00	0.00	0.00	0.00	0.00	0.00	0.00	0.00	0.00
Revolucos	0.00	0.00	4,148,002.20	0.00	0.00	0.00	0.00	4,148,002.20	0.00
Reservas	0.00	0.00	43,350.03	0.00	0.00	0.00	0.00	43,350.03	0.00
Restricciones de Resultados de Ejercidos Anteriores	0.00	0.00	0.00	0.00	0.00	0.00	0.00	0.00	0.00
<b>Exceso o Insuficiencia en la Actualización de la Hacienda Pública / Patrimonio Neto de marzo de 2017</b>	<b>0.00</b>	<b>0.00</b>	<b>0.00</b>	<b>0.00</b>	<b>0.00</b>	<b>0.00</b>	<b>0.00</b>	<b>0.00</b>	<b>0.00</b>
Resultado por Posición Monetaria	0.00	0.00	0.00	0.00	0.00	0.00	0.00	0.00	0.00
Resultado por Tenencia de Activos no Monetarios	0.00	0.00	0.00	0.00	0.00	0.00	0.00	0.00	0.00
<b>Hacienda Pública/Patrimonio Neto Final marzo 2017</b>	<b>22,509,098.24</b>	<b>23,224,125.35</b>	<b>18,624.69</b>	<b>0.00</b>	<b>43,350.03</b>	<b>0.00</b>	<b>43,751,758.29</b>	<b>45,751,758.29</b>	<b>0.00</b>
<b>Cambios en la Hacienda Pública / Patrimonio Contribuido Neto de marzo de 2018</b>	<b>1,600,515.88</b>	<b>0.00</b>	<b>0.00</b>	<b>0.00</b>	<b>0.00</b>	<b>0.00</b>	<b>1,600,515.88</b>	<b>1,600,515.88</b>	<b>0.00</b>
Aportaciones	0.00	0.00	0.00	0.00	0.00	0.00	0.00	0.00	0.00
Donaciones de Capital	1,600,515.88	0.00	0.00	0.00	0.00	0.00	0.00	1,600,515.88	0.00
Actualización de la Hacienda Pública/Patrimonio	0.00	0.00	0.00	0.00	0.00	0.00	0.00	0.00	0.00
<b>Variaciones de la Hacienda Pública / Patrimonio Generado Neto de marzo de 2018</b>	<b>0.00</b>	<b>-7,959,065.59</b>	<b>1,015,686.91</b>	<b>0.00</b>	<b>-6,943,378.68</b>	<b>0.00</b>	<b>-6,943,378.68</b>	<b>-6,943,378.68</b>	<b>0.00</b>
Resultados de Ejercicio (Ahorro/Desahorro)	0.00	0.00	1,034,311.60	0.00	0.00	0.00	1,034,311.60	1,034,311.60	0.00
Resultados de Ejercidos Anteriores	0.00	0.00	-18,624.69	0.00	0.00	0.00	-18,624.69	-18,624.69	0.00
Revolucos	0.00	0.00	0.00	0.00	0.00	0.00	0.00	0.00	0.00
Reservas	0.00	0.00	-1,902,524.28	0.00	-1,902,524.28	0.00	-1,902,524.28	-1,902,524.28	0.00
Restricciones de Resultados de Ejercidos Anteriores	0.00	0.00	0.00	0.00	0.00	0.00	0.00	0.00	0.00
<b>Cambios en el Exceso o Insuficiencia en la Actualización de la Hacienda Pública / Patrimonio Neto de marzo de 2018</b>	<b>0.00</b>	<b>0.00</b>	<b>0.00</b>	<b>0.00</b>	<b>0.00</b>	<b>0.00</b>	<b>0.00</b>	<b>0.00</b>	<b>0.00</b>
Resultado por Posición Monetaria	0.00	0.00	0.00	0.00	0.00	0.00	0.00	0.00	0.00
Resultado por Tenencia de Activos no Monetarios	0.00	0.00	0.00	0.00	0.00	0.00	0.00	0.00	0.00
<b>Hacienda Pública / Patrimonio Neto Final de marzo de 2018</b>	<b>24,109,614.12</b>	<b>15,265,059.77</b>	<b>1,034,311.60</b>	<b>0.00</b>	<b>1,034,311.60</b>	<b>0.00</b>	<b>40,609,285.49</b>	<b>40,609,285.49</b>	<b>0.00</b>

Bajo protesta de decir verdad declaramos que los Sabores Financieros y sus Notas son razonablemente correctos y responsabilidad del emisor

  
**ING. DAVID PÉREZ GONZÁLEZ RESERVIDE**  
 DIRECTOR GENERAL

  
**I. A. ALONSO VARGUES ROJAS**  
 JEFE DEL DEPT. DE SERVICIOS ADMINISTRATIVOS



**CUENTA PÚBLICA FINANCIERA 2016**  
**Estado de Cuentas en la Situación Financiera**  
**Del 1 de abril de 2017 al 31 de marzo de 2018**  
 (Pesos)

**INSTITUTO TECNOLÓGICO SUPERIOR DE SANTA TERESA DE EL CERO**

**Este rubro:**

	Cuenta	Activo	Pasivo	Activo	Pasivo	Activo	Pasivo
<b>ACTIVO</b>							
<b>Activo circulante</b>		<b>7,264,107.50</b>	<b>4,209,216.93</b>				
Declaraciones y equivalentes		1,492,086.94	0.00				
Declaraciones a recibir		0.00	1,709,438.22				
Inventarios		0.00	0.00				
Almacenes		0.00	0.00				
Estimación por pérdida o deterioro de Activos Circulantes		0.00	0.00				
Otros Activos Circulantes		0.00	0.00				
<b>Activo no circulante</b>		<b>5,772,020.56</b>	<b>2,405,578.71</b>				
Inversiones financieras a largo plazo		0.00	0.00				
Declaraciones a recibir		0.00	0.00				
Bienes inmuebles		0.00	2,262,403.44				
Bienes muebles		0.00	341,165.26				
Zonificaciones		0.00	0.00				
Represación, Declaraciones y Amortización acumulada de Bienes		5,772,020.56	0.00				
Activos diferidos		0.00	0.00				
Estimación por pérdida o deterioro de Activos no Circulantes		0.00	0.00				
Otros Activos no Circulantes		0.00	0.00				
<b>PASIVO</b>							
<b>Pasivo circulante</b>							
Cuentas por pagar a corto plazo			2,167,572.14				
Proveedores por pagar a Corto Plazo			0.00				
Recibo a Corto Plazo de la Deuda Pública a Largo Plazo			0.00				
Impuestos y Retenciones a Corto Plazo			0.00				
Fondos y Reservas a Corto Plazo			0.00				
Administración a Corto Plazo			0.00				
Proveedores a Corto Plazo			0.00				
Otros Pasivos a Corto Plazo			0.00				
<b>Pasivo no circulante</b>							
Cuentas por pagar a largo plazo			0.00				
Declaraciones por pagar a largo plazo			0.00				
Proveedores a largo plazo			0.00				
Fondos y Reservas de Retenciones en garantía y/o en Administración a Largo Plazo			0.00				
Proveedores a Largo Plazo			0.00				
<b>BALANCE PÚBLICO/ PATRIMONIO</b>		<b>2,815,602.79</b>	<b>7,593,085.59</b>				
<b>Reserva pública/patrimonio Contributivo</b>		<b>1,890,915.88</b>	<b>0.00</b>				
Aportaciones		0.00	0.00				
Donaciones de Capital		1,890,915.88	0.00				
Actualización de la Reserva Pública / Patrimonio		0.00	0.00				
<b>Reserva Pública/patrimonio Imasurado</b>		<b>1,015,686.91</b>	<b>7,593,085.59</b>				
Resultados del Ejercicio (Ahorro / Desahorro)		1,015,686.91	0.00				
Reservas		0.00	6,026,341.30				
Reservas		0.00	0.00				
Reservaciones de Resultado de Ejercicios Anteriores		0.00	1,502,324.29				
<b>Exceso e Insuficiencia en la Actualización de la Reserva Pública/patrimonio</b>		<b>0.00</b>	<b>0.00</b>				
Resultado por Pérdida Monetaria		0.00	0.00				
Resultado por Transferencia de Activos no Monetarios		0.00	0.00				

Bajo protesta de decir verdad declaramos que los Estados Financieros y sus bases son razonablemente correctos y responsabilidad del emisor.

*[Firma]*  
**JOSÉ CARLOS CÁDIZ RODRÍGUEZ**  
 DIRECTOR GENERAL

*[Firma]*  
**J. A. RAFAEL VENTURA ROSALES**  
 JEFE DEL CERO DE SERVICIO ADMINISTRATIVO

COMPTON PERITO INCORPORATED  
 Estado de Flujo de Efectivo  
 del 1 de abril de 2017 al 31 de marzo de 2018  
 (Pesos)

	2018	2017	2018
<b>Flujo de Efectivo de las Actividades de Gestión</b>			
<b>Origen</b>	<b>4,279,279.92</b>	<b>2,682,606.26</b>	
Ingresos	0.00	0.00	
Quintas y Particiones de Seguridad Social	0.00	0.00	
Contribuciones de socios	0.00	0.00	
Dividendos	0.00	0.00	
Productos de Tipo Corriente	0.00	0.00	
Agotamiento de tipo Corriente	0.00	0.00	
Ingresos por Venta de Bienes y Servicios	394,383.20	431,130.00	
Ingresos no Dependientes de las Resultados de la Ley de Ingresos	0.00	0.00	
Ingresos no Dependientes de las Resultados de la Ley de Ingresos en Situaciones Fiscales Anteriores (Industria de Participaciones y Actividades)	0.00	0.00	
Transferencias, Aportaciones y Subsidios y Otras Ayudas	2.90	2,791,205.00	
Otros ingresos de operación	5,822,978.80	131,583.26	
	07,122.91		
<b>Aplicación</b>	<b>3,249,989.21</b>	<b>3,008,183.66</b>	
Pagos de Impuestos	2,621,235.42	2,879,031.11	
Pagos de Intereses	284,069.24	201,790.16	
Dividendos Operativos	257,759.42	169,082.39	
Transferencias Internas y Aportaciones al Sector Público	0.00	0.00	
Subsidios y subvenciones	0.00	0.00	
Ayudas Sociales	56,486.00	56,200.00	
Prestes y Subsidios	0.00	0.00	
Transferencias a Filiales, Socios y Contratos Analógicos	0.00	0.00	
Transferencias a la Seguridad Social	0.00	0.00	
Transferencias al Balance	0.00	0.00	
Participaciones	0.00	0.00	
Aportaciones	0.00	0.00	
Otras	0.00	0.00	
Otros Particiones de operación	17,802.85	0.00	
<b>Flujo Neto de Efectivo por Actividades de Gestión</b>	<b>1,029,290.71</b>	<b>18,624.60</b>	
<b>Flujo de Efectivo de las Actividades de Inversión</b>			
<b>Origen</b>	<b>5,772,650.45</b>	<b>13,437.40</b>	
Rotar Inmuebles, Infraestructura y Construcciones en Proceso	6.46	6.46	
Rotar Bienes	0.00	0.00	
Otros Cargos de Inversión	0.00	0.00	
<b>Aplicación</b>	<b>2,465,578.71</b>	<b>6,068,748.22</b>	
Bienes Inmuebles, Infraestructura y Construcciones en Proceso	2,452,506.43	4,819,623.13	
Bienes Tangibles	301,181.28	1,150,725.09	
Otros Aplicaciones de Inversión	121.00	0.00	
<b>Flujo Neto de Efectivo por Actividades de Inversión</b>	<b>3,307,071.74</b>	<b>-6,055,310.82</b>	
<b>Flujo de Efectivo de las Actividades de Financiamiento</b>			
<b>Origen</b>	<b>2,980,488.02</b>	<b>1,990,111.41</b>	
Distribución de Bono	0.00	0.00	
Intereses	0.00	0.00	
Excedente	0.00	0.00	
Otros Origenes de Financiamiento	3,980,488.02	1,990,111.41	
<b>Aplicación</b>	<b>9,691,328.50</b>	<b>1,097,791.10</b>	
Servicios de la deuda	0.00	0.00	
Intereses	0.00	0.00	
Excedente	0.00	0.00	
Otros Aplicaciones de Financiamiento	9,691,328.50	1,097,791.10	
<b>Flujo Neto de Efectivo por Actividades de Financiamiento</b>	<b>-6,710,840.48</b>	<b>992,320.31</b>	
<b>Insumos/Asistencia Neta en el Estado y Equipos en el</b>			
<b>Efectivo y Equipamiento al Inicio del Ejercicio</b>	<b>3,284,232.45</b>	<b>8,333,235.87</b>	
<b>Efectivo y Equipamiento al Final del Ejercicio</b>	<b>1,772,246.91</b>	<b>3,284,235.85</b>	

Yo, **Carlos Jaime González Resendiz**, Director General

Yo, **Liliana Patricia Ramos**, Jefe del Departamento Administrativo

Según protesta de feida verbal declaro que los Estados de Resultados y por Hojas son razonablemente correctos y representativos del estado

**CUENTA PÚBLICA PODER TRIMESTRE 2018**  
**Estado Analítico del Activo**  
**Del 1 de abril de 2017 al 31 de marzo de 2018**  
 (Pesos)  
**INSTITUTO TECNOLÓGICO SUPERIOR DE SANTA MARÍA DE EL CERO**

Concepto	Saldo Inicial 1	Cargos del Periodo 2	Abonos del Periodo 3	Saldo Final 4 = (1+2-3)	Variación del Periodo (4-1)
<b>ACTIVO</b>	<b>46,456,800.26</b>	<b>60,051,584.92</b>	<b>63,006,475.58</b>	<b>43,501,909.60</b>	<b>-2,954,890.66</b>
<b>Activo Circulante</b>	<b>10,245,486.35</b>	<b>57,056,699.80</b>	<b>56,845,148.52</b>	<b>10,457,037.63</b>	<b>211,551.28</b>
Efectivo y Equivalentes	3,264,333.85	29,194,771.31	30,686,858.25	1,772,248.91	-1,492,086.94
Derechos a Recibir Efectivo o Equivalentes	6,981,152.50	27,861,928.49	26,158,290.27	8,684,790.72	1,703,638.22
Derechos a Recibir Bienes o Servicios	0.00	0.00	0.00	0.00	0.00
Inventarios	0.00	0.00	0.00	0.00	0.00
Almacenes	0.00	0.00	0.00	0.00	0.00
Estimación por Pérdida o Deterioro de Activos Circulantes	0.00	0.00	0.00	0.00	0.00
Otros Activos Circulantes	0.00	0.00	0.00	0.00	0.00
<b>Activo No Circulante</b>	<b>36,211,313.91</b>	<b>2,994,885.12</b>	<b>6,161,327.06</b>	<b>33,044,871.97</b>	<b>-3,166,441.94</b>
Inversiones Financieras a Largo Plazo	0.00	0.00	0.00	0.00	0.00
Derechos a Recibir Efectivo o Equivalentes a Largo Plazo	0.00	0.00	0.00	0.00	0.00
Bienes Inmuebles, Infraestructura y Construcciones en Proceso	26,525,566.26	2,653,208.84	389,306.41	28,789,468.69	2,263,902.43
Bienes Muebles	10,047,102.00	341,148.28	0.00	10,388,250.28	341,148.28
Activos Intangibles	15,000.00	528.00	0.00	15,528.00	528.00
Depreciación, Deterioro y Amortización Acumulada de Bienes	-316,354.35	0.00	5,772,020.65	-6,148,375.00	-5,772,020.65
Activos Diferidos	0.00	0.00	0.00	0.00	0.00
Estimación por Pérdida o Deterioro de Activos no Circulantes	0.00	0.00	0.00	0.00	0.00
Otros Activos no Circulantes	0.00	0.00	0.00	0.00	0.00

Bajo protesta de decir verdad declaro que los Estados Financieros y sus Notas son razonablemente correctos y responsabilidad del emisor

ING. JAIME DANIEL GONZALEZ RESNOLIZ  
DIRECTOR GENERAL

L. A. ALONSO MARTINEZ ROBLES  
JEFE DEL DEPTO. DE SERVICIOS ADMINISTRATIVOS



CUENTA PÚBLICA PRIMER TRIMESTRE 2018  
 Estado Analítico de la Deuda y Otros Pasivos  
 Del 1 de abril de 2017 al 31 de marzo de 2018

(Pesos)

INSTITUTO TECNOLÓGICO SUPERIOR DE SANTA MARÍA DE EL ORO

Entre Públicos:

Remuneración de los Tendras	Moneda de Competencia	Institución o País Acreditador	Saldo Inicial del Periodo	Saldo Final del Periodo
<b>DEUDA PÚBLICA</b>				
<b>Deuda Interna</b>				
Corto Plazo				
Instituciones de Crédito			0.00	0.00
Títulos y Valores			0.00	0.00
Arrendamientos Financieros			0.00	0.00
<b>Deuda Externa</b>				
Organismos Financieros Internacionales			0.00	0.00
Deuda Bilateral			0.00	0.00
Títulos y Valores			0.00	0.00
Arrendamientos Financieros			0.00	0.00
<b>Subtotal a Corto Plazo</b>			<b>0.00</b>	<b>0.00</b>
<b>Largo Plazo</b>				
Instituciones de Crédito			0.00	0.00
Títulos y Valores			0.00	0.00
Arrendamientos Financieros			0.00	0.00
<b>Deuda Externa</b>				
Organismos Financieros Internacionales			0.00	0.00
Deuda Bilateral			0.00	0.00
Títulos y Valores			0.00	0.00
Arrendamientos Financieros			0.00	0.00
<b>Subtotal a Largo Plazo</b>			<b>0.00</b>	<b>0.00</b>
<b>Otros Pasivos</b>				
<b>Total Deuda y Otros Pasivos</b>			<b>705,041.97</b>	<b>2,892,614.11</b>

Bajo protesta de decir verdad declaramos que los estados financieros y sus Notas son razonablemente correctos y responsabilidad del emisor

  
 DANIEL GONZALEZ RESENDIZ  
 DIRECTOR GENERAL

  
 L.A. ALONSO MARTÍNEZ ROJAS  
 JEFE DEL DEPTO. DE SERVICIOS ADMINISTRATIVOS

CUENTA PÚBLICA ANUAL PALESTINA 2018  
 INSTITUTO TECNOLÓGICO SUPERIOR DE SANJA MARÍA DE EL CERO  
 Estado Anual de Ingresos  
 Del 1 de enero al 31 de marzo de 2016

Rubro de Ingresos	Ingreso		Divergente	Recaudado	Diferencia
	Estimado (1)	Ampliaciones y Reducciones (2)			
Ingresos	0,00	0,00	0,00	0,00	0,00
Cuentas y Aportaciones de Seguridad Social	0,00	0,00	0,00	0,00	0,00
Contrataciones de Mejoras	0,00	0,00	0,00	0,00	0,00
Derechos	0,00	0,00	0,00	0,00	0,00
Productos	0,00	0,00	0,00	0,00	0,00
Corriente	0,00	0,00	0,00	0,00	0,00
Capital	0,00	0,00	0,00	0,00	0,00
Apropiaciones	0,00	0,00	0,00	0,00	0,00
Capital	0,00	0,00	0,00	0,00	0,00
Ingresos por Ventas de Bienes y Servicios	911,000,00	0,00	911,000,00	394,846,00	-526,154,00
Participaciones y Aportaciones	0,00	0,00	0,00	0,00	0,00
Transferencias, Asignaciones, Subsidios y Otras Ayudas	0,00	0,00	0,00	3,922,978,00	-18,984,634,00
Ingresos Derivados de Financiamientos	22,634,530,00	0,00	22,634,530,00	67,452,91	67,452,91
<b>Total</b>	<b>23,545,530,00</b>	<b>0,00</b>	<b>23,612,982,91</b>	<b>4,275,279,91</b>	<b>-18,410,786,00</b>
<b>Ingresos excedentes*</b>					<b>4,202,195,91</b>

Estado Anual de Ingresos por Fuente de Financiamiento	Estimado (1)	Ampliaciones y Reducciones (2)	Ingreso		Divergente (4)	Recaudado (5)	Diferencia (6 = 5 - 1)
			Modificado (3 = 1 + 2)	(3)			
<b>Ingresos del Gobierno</b>	<b>22,634,530,00</b>	<b>0,00</b>	<b>22,634,530,00</b>	<b>0,00</b>	<b>0,00</b>	<b>0,00</b>	<b>-22,634,530,00</b>
Impuestos	0,00	0,00	0,00	0,00	0,00	0,00	0,00
Contribuciones de Mayores	0,00	0,00	0,00	0,00	0,00	0,00	0,00
Derechos	0,00	0,00	0,00	0,00	0,00	0,00	0,00
Productos	0,00	0,00	0,00	0,00	0,00	0,00	0,00
Corriente	0,00	0,00	0,00	0,00	0,00	0,00	0,00
Capital	0,00	0,00	0,00	0,00	0,00	0,00	0,00
Apropiaciones	0,00	0,00	0,00	0,00	0,00	0,00	0,00
Capital	0,00	0,00	0,00	0,00	0,00	0,00	0,00
Participaciones y Aportaciones	0,00	0,00	0,00	0,00	0,00	0,00	0,00
Transferencias, Asignaciones, Subsidios y Otras Ayudas	22,634,530,00	0,00	22,634,530,00	0,00	0,00	0,00	-22,634,530,00
<b>Ingresos de Organismos y Empresas</b>	<b>911,000,00</b>	<b>0,00</b>	<b>911,000,00</b>	<b>4,207,827,00</b>	<b>4,134,744,00</b>	<b>3,229,744,00</b>	<b>3,229,744,00</b>
Cuentas y Aportaciones de Seguridad Social	0,00	0,00	0,00	0,00	0,00	0,00	0,00
Ingresos por Ventas de Bienes y Servicios	911,000,00	0,00	911,000,00	394,846,00	394,846,00	-526,154,00	-526,154,00
Transferencias, Asignaciones, Subsidios y Otras Ayudas	0,00	0,00	0,00	3,822,978,00	3,740,895,00	3,740,895,00	3,740,895,00
<b>Ingresos derivados de financiamiento</b>	<b>0,00</b>	<b>67,452,91</b>	<b>67,452,91</b>	<b>67,452,91</b>	<b>67,452,91</b>	<b>67,452,91</b>	<b>67,452,91</b>
Ingresos Derivados de Financiamientos	0,00	67,452,91	67,452,91	67,452,91	67,452,91	67,452,91	67,452,91
<b>Total</b>	<b>23,545,530,00</b>	<b>67,452,91</b>	<b>23,512,982,91</b>	<b>4,275,279,91</b>	<b>4,202,195,91</b>	<b>-18,345,353,09</b>	<b>-18,345,353,09</b>

\* Los ingresos excedentes se presentan para efectos de cumplimiento de la Ley General de Contabilidad Gubernamental y el importe reflejado debe ser siempre mayor a cero



**CUENTA PÚBLICA PRIMER TRIMESTRE 2018**  
**INSTITUTO TECNOLÓGICO SUPERIOR DE SANTA MARÍA DE EL ORO**  
 Estado Análisis del Ejercicio del Presupuesto de Egresos  
 Clasificación por Objeto del Gasto (Capítulo y Concepto)  
 Del 1 de enero al 31 de marzo de 2018

Concepto	Egresos		Deregado	Pagado	Subejercicio	
	1	2				3 = (1 + 2)
<b>Servicios Personales</b>	<b>15,682,200.00</b>	<b>0.00</b>	<b>19,682,200.00</b>	<b>2,621,336.61</b>	<b>2,621,336.61</b>	<b>17,060,863.39</b>
Remuneraciones al Personal de Cargar Permanente	11,738,691.21	0.00	11,738,691.21	1,967,167.79	1,967,167.79	9,771,523.42
Remuneraciones al Personal de Cargar Transitorio	0.00	0.00	0.00	0.00	0.00	0.00
Remuneraciones Adicionales y Especiales	2,056,295.67	0.00	2,056,295.67	175,967.31	175,967.31	1,880,328.36
Seguridad Social	2,678,121.34	0.00	2,678,121.34	104,267.01	104,267.01	2,573,854.33
Otras Prestaciones Sociales y Económicas	2,610,631.88	0.00	2,610,631.88	354,314.50	354,314.50	2,256,317.38
Pensiones	0.00	0.00	0.00	0.00	0.00	0.00
Pago de Estimulos a Servidores Públicos	596,460.00	0.00	596,460.00	0.00	0.00	596,460.00
<b>Materiales y Suministros</b>	<b>1,376,644.00</b>	<b>0.00</b>	<b>1,376,644.00</b>	<b>284,068.24</b>	<b>284,068.24</b>	<b>1,092,575.76</b>
Materiales de Administración, Emisión de Documentos y Artículos Oficiales	765,878.00	0.00	765,878.00	163,292.96	163,292.96	602,585.04
Alimentos y Utensilios	108,034.00	0.00	108,034.00	8,080.79	8,080.79	99,953.21
Materiales Primas y Materiales de Producción y Comercialización	0.00	0.00	0.00	0.00	0.00	0.00
Materiales y Artículos de Construcción y de Reparación	35,100.00	0.00	35,100.00	34,078.78	34,078.78	1,021.22
Productos Químicos, Farmacéuticos y de Laboratorio	13,622.00	0.00	13,622.00	0.00	0.00	13,622.00
Combustibles, Lubricantes y Aditivos	288,305.00	0.00	288,305.00	53,498.63	53,498.63	234,806.37
Vestuario, Bienes, Piondas de Protección y Artículos Deportivos	64,425.00	0.00	64,425.00	6,928.68	6,928.68	57,496.32
Materiales y Suministros Para Seguridad	0.00	0.00	0.00	0.00	0.00	0.00
Herramientas, Repuestos y Accesorios Menores	81,379.00	0.00	81,379.00	18,191.42	18,191.42	63,187.58
<b>Servicios Generales</b>	<b>2,336,686.00</b>	<b>0.00</b>	<b>2,336,686.00</b>	<b>267,759.61</b>	<b>267,759.61</b>	<b>2,068,926.39</b>
Servicios Básicos	769,570.00	0.00	769,570.00	18,221.00	18,221.00	751,349.00
Servicios de Arrendamiento	18,221.00	0.00	18,221.00	0.00	0.00	18,221.00
Servicios Profesionales, Científicos, Técnicos y Otros Servicios	569,881.00	0.00	569,881.00	0.00	0.00	569,881.00
Servicios Financieros, Bancarios y Comerciales	95,090.00	0.00	95,090.00	6,838.36	6,838.36	88,251.64
Servicios de Instalación, Reparación, Mantenimiento y Conservación	249,266.00	0.00	249,266.00	20,109.35	20,109.35	229,156.65
Servicios de Comunicación Social y Publicidad.	0.00	0.00	0.00	11,600.00	11,600.00	-11,600.00
Servicios de Traslado y Viáticos	481,757.00	0.00	481,757.00	120,560.54	120,560.54	361,196.46
Otros Servicios Generales	115,038.00	0.00	115,038.00	25,304.06	25,304.06	89,733.94
<b>Transferencias, Asignaciones, Subsidios y Otras Ayudas</b>	<b>150,000.00</b>	<b>0.00</b>	<b>150,000.00</b>	<b>50,250.00</b>	<b>50,250.00</b>	<b>99,750.00</b>
Transferencias Internas y Asignaciones al Sector Público	36,900.00	0.00	36,900.00	0.00	0.00	36,900.00
Transferencias al Resto del Sector Público	0.00	0.00	0.00	0.00	0.00	0.00
Subsidios y Subvenciones	0.00	0.00	0.00	0.00	0.00	0.00
Ayudas Sociales	150,000.00	0.00	150,000.00	50,250.00	50,250.00	99,750.00
Pensiones y Jubilaciones	0.00	0.00	0.00	0.00	0.00	0.00
Transferencias a Fiscalesmos, Mandatos y Otros Analógicos	0.00	0.00	0.00	0.00	0.00	0.00
Transferencias a la Seguridad Social	0.00	0.00	0.00	0.00	0.00	0.00
Donativos	0.00	0.00	0.00	0.00	0.00	0.00
Transferencias al Exterior	0.00	0.00	0.00	0.00	0.00	0.00

A

Bienes Muebles, Inmuebles e Intangibles	0.00	0.00	0.00	0.00	0.00	0.00	0.00	0.00
Mobiliario y Equipo de Administracion	0.00	0.00	0.00	0.00	0.00	0.00	0.00	0.00
Mobiliario y Equipo Educacional y Recreativo	0.00	0.00	0.00	0.00	0.00	0.00	0.00	0.00
Equipo e Instrumental Médico y de Laboratorio	0.00	0.00	0.00	0.00	0.00	0.00	0.00	0.00
Vehículos y Equipo de Transporte	0.00	0.00	0.00	0.00	0.00	0.00	0.00	0.00
Equipo de Defensa y Seguridad	0.00	0.00	0.00	0.00	0.00	0.00	0.00	0.00
Maquinaria, Otros Equipos y Herramientas	0.00	0.00	0.00	0.00	0.00	0.00	0.00	0.00
Activos Biológicos	0.00	0.00	0.00	0.00	0.00	0.00	0.00	0.00
Bienes Inmuebles	0.00	0.00	0.00	0.00	0.00	0.00	0.00	0.00
Activos Intangibles	0.00	0.00	0.00	0.00	0.00	0.00	0.00	0.00
<b>Inversion Publica</b>	<b>0.00</b>	<b>0.00</b>	<b>0.00</b>	<b>0.00</b>	<b>0.00</b>	<b>0.00</b>	<b>0.00</b>	<b>0.00</b>
Otra Publica en Bienes de Dominio Publico	0.00	0.00	0.00	0.00	0.00	0.00	0.00	0.00
Otra Publica en Bienes Propios	0.00	0.00	0.00	0.00	0.00	0.00	0.00	0.00
Proyectos Productivos y Acciones de Fomento	0.00	0.00	0.00	0.00	0.00	0.00	0.00	0.00
<b>Inversiones Financieras y Otras Provisiones</b>	<b>0.00</b>	<b>0.00</b>	<b>0.00</b>	<b>0.00</b>	<b>0.00</b>	<b>0.00</b>	<b>0.00</b>	<b>0.00</b>
Inversiones Para el Fomento de Actividades Productivas,	0.00	0.00	0.00	0.00	0.00	0.00	0.00	0.00
Acciones y Participaciones de Capital	0.00	0.00	0.00	0.00	0.00	0.00	0.00	0.00
Compra de Títulos y Valores	0.00	0.00	0.00	0.00	0.00	0.00	0.00	0.00
Concesión de Préstamos	0.00	0.00	0.00	0.00	0.00	0.00	0.00	0.00
Inversiones en Fideicomisos, Mercaderías y Otros Artículos	0.00	0.00	0.00	0.00	0.00	0.00	0.00	0.00
Otras Inversiones Financieras	0.00	0.00	0.00	0.00	0.00	0.00	0.00	0.00
Provisiones para Contingencias y Otras Ergoneciones Especiales	0.00	0.00	0.00	0.00	0.00	0.00	0.00	0.00
<b>Participaciones y Aportaciones</b>	<b>0.00</b>	<b>0.00</b>	<b>0.00</b>	<b>0.00</b>	<b>0.00</b>	<b>0.00</b>	<b>0.00</b>	<b>0.00</b>
Participaciones	0.00	0.00	0.00	0.00	0.00	0.00	0.00	0.00
Aportaciones	0.00	0.00	0.00	0.00	0.00	0.00	0.00	0.00
Correntes	0.00	0.00	0.00	0.00	0.00	0.00	0.00	0.00
<b>Deuda Publica</b>	<b>0.00</b>	<b>0.00</b>	<b>0.00</b>	<b>0.00</b>	<b>0.00</b>	<b>0.00</b>	<b>0.00</b>	<b>0.00</b>
Amortización de la Deuda Publica	0.00	0.00	0.00	0.00	0.00	0.00	0.00	0.00
Intereses de la Deuda Publica	0.00	0.00	0.00	0.00	0.00	0.00	0.00	0.00
Comisiones de la Deuda Publica	0.00	0.00	0.00	0.00	0.00	0.00	0.00	0.00
Costos de la Deuda Publica	0.00	0.00	0.00	0.00	0.00	0.00	0.00	0.00
Costo por Coberturas	0.00	0.00	0.00	0.00	0.00	0.00	0.00	0.00
Ayudos Financieros	0.00	0.00	0.00	0.00	0.00	0.00	0.00	0.00
Aduanas de Ejercicios Fiscales Anteriores (Adelantos)	0.00	0.00	0.00	0.00	0.00	0.00	0.00	0.00
<b>Total del Gasto</b>	<b>23,545,530.00</b>	<b>0.00</b>	<b>23,545,530.00</b>	<b>3,223,415.46</b>	<b>3,223,415.46</b>	<b>20,322,114.54</b>	<b>0.00</b>	<b>0.00</b>

**CUENTA PÚBLICA PRIMER TRIMESTRE 2018**  
**INSTITUTO TECNOLÓGICO SUPERIOR DE SANTA MARÍA DE EL ORO**  
 Estado Analítico del Ejercicio del Presupuesto de Egresos  
 Clasificación Económica (por Tipo de Gasto)  
 Del 1 de enero al 31 de marzo de 2018

Concepto	Egresos					
	Aprobado 1	Ampliaciones/ (Reducciones) 2	Modificado 3 = (1 + 2)	Devengado 4	Pagado 5	Subejercicio 6 = (3 + 4)
Gasto Corriente	0.00	0.00	0.00	0.00	0.00	0.00
Gasto de Capital	0.00	0.00	0.00	0.00	0.00	0.00
Amortización de la Deuda y Disminución de Pasivos	0.00	0.00	0.00	0.00	0.00	0.00
Pensiones y Jubilaciones	0.00	0.00	0.00	0.00	0.00	0.00
Participaciones	23,545,530.00	0.00	23,545,530.00	3,223,415.46	3,223,415.46	20,322,114.54
<b>Total del Gasto</b>	<b>23,545,530.00</b>	<b>0.00</b>	<b>23,545,530.00</b>	<b>3,223,415.46</b>	<b>3,223,415.46</b>	<b>20,322,114.54</b>



CUENTA PÚBLICA PRIMER TRIMESTRE 2018  
 INSTITUTO TECNOLÓGICO SUPERIOR DE SANTA MARÍA DE EL ORO  
 Estado Analítico del Ejercicio del Presupuesto de Egresos  
 Clasificación Administrativa  
 Del 1 de enero al 31 de marzo de 2018

Concepto	Egresos					
	Aprobado 1	Ampliaciones/ (Reducciones) 2	Modificado 3 = (1 + 2)	Devengado 4	Pagado 5	Subejercicio 6 = (3 - 4)
INSTITUTO TECNOLÓGICO SUPERIOR DE SANTA MARÍA DE EL ORO	23,546,530.00	0.00	23,546,530.00	3,223,415.46	3,223,415.46	20,322,114.54
<b>Total del Gasto</b>	<b>23,546,530.00</b>	<b>0.00</b>	<b>23,546,530.00</b>	<b>3,223,415.46</b>	<b>3,223,415.46</b>	<b>20,322,114.54</b>


CUENTA PÚBLICA PRIMER TRIMESTRE 2018  
 INSTITUTO TECNOLÓGICO SUPERIOR DE SANTA MARÍA DE EL ORO  
 Estado Analítico del Ejercicio del Presupuesto de Egresos  
 Clasificación Funcional (Fidelidad y Función)  
 Del 1 de enero al 31 de marzo de 2018

Concepto	Egresos					Subsistiendo S = (3 + 4)
	1 Aprobado	2 Ampliaciones/ (Reducciones)	3 = (1 + 2) Modificado	4 Devengado	5 Pagado	
<b>Gobierno</b>	<b>0.00</b>	<b>0.00</b>	<b>0.00</b>	<b>0.00</b>	<b>0.00</b>	<b>0.00</b>
Legislación	0.00	0.00	0.00	0.00	0.00	0.00
Justicia	0.00	0.00	0.00	0.00	0.00	0.00
Coordinación de la Política de Gobierno	0.00	0.00	0.00	0.00	0.00	0.00
Relaciones Exteriores	0.00	0.00	0.00	0.00	0.00	0.00
Asuntos Financieros y Hacendarios	0.00	0.00	0.00	0.00	0.00	0.00
Seguridad Nacional	0.00	0.00	0.00	0.00	0.00	0.00
Asuntos de Orden Público y de Seguridad Interior	0.00	0.00	0.00	0.00	0.00	0.00
Otros Servicios Generales	0.00	0.00	0.00	0.00	0.00	0.00
<b>Desarrollo Social</b>	<b>23,545,530.00</b>	<b>0.00</b>	<b>23,545,530.00</b>	<b>3,223,415.48</b>	<b>3,223,415.48</b>	<b>20,322,114.54</b>
Protección Ambiental	0.00	0.00	0.00	0.00	0.00	0.00
Vivienda y Servicios a la Comunidad	0.00	0.00	0.00	0.00	0.00	0.00
Salud	0.00	0.00	0.00	0.00	0.00	0.00
Recreación, Cultura y Otros Manifestaciones Sociales	0.00	0.00	0.00	0.00	0.00	0.00
Educación	0.00	0.00	0.00	0.00	0.00	0.00
Protección Social	0.00	0.00	0.00	0.00	0.00	0.00
Otros Asuntos Sociales	0.00	0.00	0.00	0.00	0.00	0.00
<b>Desarrollo Económico</b>	<b>23,545,530.00</b>	<b>0.00</b>	<b>23,545,530.00</b>	<b>3,223,415.48</b>	<b>3,223,415.48</b>	<b>20,322,114.54</b>
Asuntos Económicos, Comerciales y Laborales en General	0.00	0.00	0.00	0.00	0.00	0.00
Agricultura, Silvicultura, Pesca y Caza	0.00	0.00	0.00	0.00	0.00	0.00
Combustibles y Energía	0.00	0.00	0.00	0.00	0.00	0.00
Minería, Manufacturas y Construcción	0.00	0.00	0.00	0.00	0.00	0.00
Transporte	0.00	0.00	0.00	0.00	0.00	0.00
Comunicaciones	0.00	0.00	0.00	0.00	0.00	0.00
Turismo	0.00	0.00	0.00	0.00	0.00	0.00
Ciencia, Tecnología e Innovación	0.00	0.00	0.00	0.00	0.00	0.00
Otros Industrias y Otros Asuntos Económicos	0.00	0.00	0.00	0.00	0.00	0.00
<b>Otros no Clasificados en Funciones Anteriores</b>	<b>0.00</b>	<b>0.00</b>	<b>0.00</b>	<b>0.00</b>	<b>0.00</b>	<b>0.00</b>
Trasacciones de la Deuda Pública / Ceso Financiero de la Deuda	0.00	0.00	0.00	0.00	0.00	0.00
Transferencias, Participaciones y Aportaciones entre Diferentes Niveles y Ordenes de Gobierno	0.00	0.00	0.00	0.00	0.00	0.00
Saneamiento del Sistema Financiero	0.00	0.00	0.00	0.00	0.00	0.00
Acueducto de Ejercicio Fideles Anteriores	0.00	0.00	0.00	0.00	0.00	0.00
<b>Total del Gasto</b>	<b>23,545,530.00</b>	<b>0.00</b>	<b>23,545,530.00</b>	<b>3,223,415.48</b>	<b>3,223,415.48</b>	<b>20,322,114.54</b>

CUENTA PÚBLICA PRIMER TRIMESTRE 2018  
 INSTITUTO TECNOLÓGICO SUPERIOR DE SANTA MARÍA DE EL ORO  
 Estado Analítico del Ejercicio del Presupuesto de Egresos  
 Clasificación Funcional / Finalidad y Función  
 Del 1 de enero al 31 de marzo de 2018

Concepto	Egresos					Subsistema \$ = (3-4)
	1 Aprobado	2 Ampliaciones/ (Reducciones)	3 = (1 + 2) Modificado	4 Devengado	5 Pagado	
<b>Gobierno</b>	<b>0.00</b>	<b>0.00</b>	<b>0.00</b>	<b>0.00</b>	<b>0.00</b>	<b>0.00</b>
Legislación	0.00	0.00	0.00	0.00	0.00	0.00
Justicia	0.00	0.00	0.00	0.00	0.00	0.00
Coordinación de la Política de Gobierno	0.00	0.00	0.00	0.00	0.00	0.00
Relaciones Exteriores	0.00	0.00	0.00	0.00	0.00	0.00
Asuntos Financieros y Hacendarios	0.00	0.00	0.00	0.00	0.00	0.00
Seguridad Nacional	0.00	0.00	0.00	0.00	0.00	0.00
Asuntos de Orden Público y de Seguridad Interior	0.00	0.00	0.00	0.00	0.00	0.00
Otros Servicios Generales	0.00	0.00	0.00	0.00	0.00	0.00
<b>Desarrollo Social</b>	<b>23,545,530.00</b>	<b>0.00</b>	<b>23,545,530.00</b>	<b>3,223,415.46</b>	<b>3,223,415.46</b>	<b>20,322,114.54</b>
Protección Ambiental	0.00	0.00	0.00	0.00	0.00	0.00
Vivienda y Servicios a la Comunidad	0.00	0.00	0.00	0.00	0.00	0.00
Salud	0.00	0.00	0.00	0.00	0.00	0.00
Recreación, Cultura y Otros Manifestaciones Sociales	0.00	0.00	0.00	0.00	0.00	0.00
Educación	0.00	0.00	0.00	0.00	0.00	0.00
Protección Social	0.00	0.00	0.00	0.00	0.00	0.00
Otros Asuntos Sociales	0.00	0.00	0.00	0.00	0.00	0.00
<b>Desarrollo Económico</b>	<b>23,545,530.00</b>	<b>0.00</b>	<b>23,545,530.00</b>	<b>3,223,415.46</b>	<b>3,223,415.46</b>	<b>20,322,114.54</b>
Asuntos Económicos, Comerciales y Laborales en General	0.00	0.00	0.00	0.00	0.00	0.00
Agricultura, Silvicultura, Pesca y Caza	0.00	0.00	0.00	0.00	0.00	0.00
Combustibles y Energía	0.00	0.00	0.00	0.00	0.00	0.00
Minería, Manufacturas y Construcción	0.00	0.00	0.00	0.00	0.00	0.00
Transporte	0.00	0.00	0.00	0.00	0.00	0.00
Comunicaciones	0.00	0.00	0.00	0.00	0.00	0.00
Turismo	0.00	0.00	0.00	0.00	0.00	0.00
Ciencia, Tecnología e Innovación	0.00	0.00	0.00	0.00	0.00	0.00
Otros Industrias y Otros Asuntos Económicos	0.00	0.00	0.00	0.00	0.00	0.00
<b>Otras no Clasificadas en Funciones Anteriores</b>	<b>0.00</b>	<b>0.00</b>	<b>0.00</b>	<b>0.00</b>	<b>0.00</b>	<b>0.00</b>
Transferencias de la Deuda Pública / Caja Financiero de la Deuda	0.00	0.00	0.00	0.00	0.00	0.00
Transferencias, Participaciones y Aportaciones entre Diferentes Niveles y Ordenes de Gobierno	0.00	0.00	0.00	0.00	0.00	0.00
Servicio del Sistema Financiero	0.00	0.00	0.00	0.00	0.00	0.00
Acuerdos de Ejecución Fiscales Anteriores	0.00	0.00	0.00	0.00	0.00	0.00
<b>Total del Gasto</b>	<b>23,545,530.00</b>	<b>0.00</b>	<b>23,545,530.00</b>	<b>3,223,415.46</b>	<b>3,223,415.46</b>	<b>20,322,114.54</b>



**CUENTA PUBLICA PRIMER TRIMESTRE 2016**  
**INSTITUTO TECNOLOGICO SUPERIOR DE SANTA MARIA DE EL ORO**  
 Gasto por Categoría Programática  
 Del 1 de enero al 31 de marzo de 2016

Programas	Concepto	Egresos					Subsistencia
		Aprobado 1	Ampliaciones/ Reducciones 2	Modificado 3 = (1 + 2)	Devenido 4	Pagado 5	
<b>Subsidios: Sector Social y Privado o Entidades Federativas y Municipios</b>		0,00	0,00	0,00	0,00	0,00	0,00
<b>Sujeto a Reglas de Operación</b>		0,00	0,00	0,00	0,00	0,00	0,00
<b>Otros Subsidios</b>		0,00	0,00	0,00	0,00	0,00	0,00
<b>Desempeño de las Funciones</b>		<b>23.545.530,00</b>	<b>0,00</b>	<b>23.545.530,00</b>	<b>3.223.415,46</b>	<b>3.223.415,46</b>	<b>20.322.114,54</b>
<b>Prestación de Servicios Públicos</b>		<b>23.545.530,00</b>	<b>0,00</b>	<b>23.545.530,00</b>	<b>3.223.415,46</b>	<b>3.223.415,46</b>	<b>20.322.114,54</b>
<b>Provisión de Bienes Públicos</b>		0,00	0,00	0,00	0,00	0,00	0,00
<b>Planeación, seguimiento y evaluación de políticas públicas</b>		0,00	0,00	0,00	0,00	0,00	0,00
<b>Promoción y fomento</b>		0,00	0,00	0,00	0,00	0,00	0,00
<b>Regulación y supervisión</b>		0,00	0,00	0,00	0,00	0,00	0,00
<b>Funciones de las Fuerzas Armadas (Únicamente Gobierno Federal)</b>		0,00	0,00	0,00	0,00	0,00	0,00
<b>Específicos</b>		0,00	0,00	0,00	0,00	0,00	0,00
<b>Proyectos de Inversión</b>		0,00	0,00	0,00	0,00	0,00	0,00
<b>Administrativos y de Apoyo</b>		0,00	0,00	0,00	0,00	0,00	0,00
<b>Apoyo al proceso presupuestario y para mejorar la eficiencia institucional</b>		0,00	0,00	0,00	0,00	0,00	0,00
<b>Apoyo a la función pública y al mejoramiento de la gestión</b>		0,00	0,00	0,00	0,00	0,00	0,00
<b>Operaciones ajenas</b>		0,00	0,00	0,00	0,00	0,00	0,00
<b>Compromisos</b>		0,00	0,00	0,00	0,00	0,00	0,00
<b>Obligaciones de cumplimiento de resolución jurisdiccional</b>		0,00	0,00	0,00	0,00	0,00	0,00
<b>Desastres Naturales</b>		0,00	0,00	0,00	0,00	0,00	0,00
<b>Obligaciones</b>		0,00	0,00	0,00	0,00	0,00	0,00
<b>Pensiones y jubilaciones</b>		0,00	0,00	0,00	0,00	0,00	0,00
<b>Aportaciones a la seguridad social</b>		0,00	0,00	0,00	0,00	0,00	0,00
<b>Aportaciones a fondos de estabilización</b>		0,00	0,00	0,00	0,00	0,00	0,00
<b>Aportaciones a fondos de inversión y reestructura de pensiones</b>		0,00	0,00	0,00	0,00	0,00	0,00
<b>Programas de Gasto Federalizado (Gobierno Federal)</b>		0,00	0,00	0,00	0,00	0,00	0,00
<b>Gasto Federalizado</b>		0,00	0,00	0,00	0,00	0,00	0,00
<b>Participaciones a entidades federativas y municipios</b>		0,00	0,00	0,00	0,00	0,00	0,00
<b>Costo financiero, deuda o apoyos a deudores y ahorradores de la banca</b>		0,00	0,00	0,00	0,00	0,00	0,00
<b>Adeudos de ejercicios fiscales anteriores</b>		0,00	0,00	0,00	0,00	0,00	0,00
<b>Total del Gasto</b>		<b>23.545.530,00</b>	<b>0,00</b>	<b>23.545.530,00</b>	<b>3.223.415,46</b>	<b>3.223.415,46</b>	<b>20.322.114,54</b>

**CUENTA PUBLICA PRIMER TRIMESTRE 2018**  
**INSTITUTO TECNOLÓGICO SUPERIOR DE SANTA MARÍA DE EL ORO**  
 Endeudamiento Neto  
 Del 1 de enero al 31 de marzo de 2018

Identificación de Crédito o Instrumento	Contratación / Colocación A	Amortización B	Endeudamiento Neto C = A - B
<b>Créditos Bancarios</b>			
	0.00	0.00	0.00
	0.00	0.00	0.00
	0.00	0.00	0.00
	0.00	0.00	0.00
	0.00	0.00	0.00
	0.00	0.00	0.00
	0.00	0.00	0.00
	0.00	0.00	0.00
	0.00	0.00	0.00
	0.00	0.00	0.00
<b>Total Créditos Bancarios</b>	0.00	0.00	0.00
<b>Otros Instrumentos de Deuda</b>			
	0.00	0.00	0.00
	0.00	0.00	0.00
	0.00	0.00	0.00
	0.00	0.00	0.00
	0.00	0.00	0.00
	0.00	0.00	0.00
	0.00	0.00	0.00
	0.00	0.00	0.00
	0.00	0.00	0.00
<b>Total Otros Instrumentos de Deuda</b>	0.00	0.00	0.00
<b>TOTAL</b>	0.00	0.00	0.00

D







# MIR

## Matríz de Indicadores de Resultados

Periodo: Enero-marzo 2018

"EL MEJOR LUGAR SE CONSTRUYE CON UN BUEN GOBIERNO"

Dependencia INSTITUTO TECNOLÓGICO DE SANTA MARIA DEL ORO  
 Programa Presupuestario Educación superior tecnológica de calidad en el norte de Durango

Fin del programa  
**Descripción** Contribuir a la formación de ciudadanos íntegros y competitivos mediante un alto índice de egreso de educación superior en el norte del Estado.  
**Indicador** Promedio de aprovechamiento académico  
**Medio de Verificación** SIE  
**Supuestos** Jóvenes del área de influencia se esfuerzan y aprovechan las oportunidades de estudios de nivel superior.  
**Avance** 0%

MEAS POR PERIODO: AVANCE INDICADOR, GRÁFICA, TABLA

Propósito del programa  
**Descripción** Los egresados de Educación Media Superior del Norte del Estado, presentan un alto índice de egreso de Educación Superior.  
**Indicador** Porcentaje de egresados  
**Medio de Verificación** Formatos 911, estadística escolar  
**Supuestos** Jóvenes del área de influencia eligen terminar sus estudios de nivel superior.  
**Avance** 0%

MEAS POR PERIODO: AVANCE INDICADOR, GRÁFICA, TABLA

Componente e Subprograma  
**Descripción** C1 Educación superior de calidad a la población demandante para los estudiantes del norte del esta  
 C2 Vinculación con el sector productivo regional y nacional.  
**Indicador** Porcentaje de cobertura en el entorno  
 Porcentaje de alumnos beneficiados por actividades de vinculación  
**Medio de Verificación** Reporte de avance del plan trabajo anual  
 Reporte de avance del plan trabajo anual  
**Supuestos** Los egresados de la EMS de la zona de influencia eligen al ITSSMO como primera opción.  
 Las empresas de la región y del país se interesan en el perfil de los egresados del ITSSMO.  
**Avance** 0%

MEAS POR PERIODO: AVANCE INDICADOR, GRÁFICA, TABLA

Actividades  
**Descripción** A1 C1. Aumento a la cobertura e impartición de educación superior en la zona de influencia.  
 A2 C1. Certificación de los procesos de calidad y ambiental y de equidad de género.  
 A3 C1. Actualización y formación a personal docente, directivo y de apoyo.  
 A1 C2. Consolidación del modelo de vinculación del Instituto.  
**Indicador** Tasa de Vinculación de la matrícula  
 Porcentaje de certificaciones cumplidas  
 Porcentaje de personal capacitado  
 Porcentaje de cumplimiento del programa de vinculación  
**Medio de Verificación** Formatos 911, estadística escolar  
 Reporte de avance del plan trabajo anual  
 Reporte de avance del plan trabajo anual  
 Reporte de avance del plan trabajo anual  
**Supuestos** Las condiciones socioeconómicas permiten la incorporación de una mayor cantidad de alumnos.  
 Los egresados certificados y auditores realizan los procedimientos de cada norma y modo en tiempo y forma.  
 La DGEIST y las dependencias gubernamentales ofrecen apoyos extraordinarios para los programas de formación y actualización del personal del Instituto.  
 El modelo de vinculación del Instituto se realiza de manera eficiente en su totalidad.  
**Avance** 0%

MEAS POR PERIODO: AVANCE INDICADOR, GRÁFICA, TABLA